

**EX POST hodnocení Strategického plánu Leader,
MAS ORLICKO, z.s.**



Žijeme a chceme žít v pohraničí

OBSAH

Obsah	2
1. Úvodní informace.....	4
1.1. Základní informace o MAS.....	4
Datum podpisu dohody se SZIF	4
1.3. Základní údaje k realizaci SPL 2007-2013:.....	4
2. POPIS SPL, FICHÍ A ROZPOČTU	5
2.1. Složení SPL	5
2.1.1. Popis priorit	6
2.1.2. Popis cílů.....	8
2.1.3. Popis Fichí.....	9
2.1.4. Přehled aktualizací SPL, k jakému datu byl SPL aktualizován (pouze významné změny – změny fichí, monitorovacích indikátorů, priorit a cílů), popis změn	15
2.2. Předpokládaný rozpočet, skutečně čerpaný rozpočet.....	20
2.3. Alokace	25
2.4. Výzvy.....	26
3. Metodický přístup	37
3.1. Pracovní tým	37
3.2. Zdroje údajů pro monitoring (sběr dat, dotazníky, rozhovory, kritéria pro výběr vzorků, apod.).....	38
3.3. Monitorovací indikátory	38
3.3.1. Hodnotící indikátory SPL	39
3.3.2. Monitorovací indikátory fichí	41
3.4. Hodnotící otázky.....	46
3.4.1. Povinné hodnotící otázky	46
3.4.2. Zvolené hodnotící otázky	47
3.5. Způsob, jak budou zodpovídaný hodnotící otázky	47
4. Odpovědi na hodnotící otázky	48
4.1. Do jaké míry přispěla podpora k budování místních kapacit pro zaměstnanost a diverzifikaci?.....	48
4.2. Do jaké míry přispěla podpora k dosažení cílů místní strategie?.....	50
4.3. Do jaké míry byl implementován přístup LEADER?.....	50
4.4. Do jaké míry přispěla implementace přístupu LEADER ke zlepšení místní správy? ..	57
4.5. Začaly subjekty v území pracovat na principu vzájemného partnerství? (preferenční kritérium: Žadatel projektu má partnera s odpovídající účastí na projektu.).....	58
4.6. Podílí se veřejnost na návrhu a přípravě projektových záměrů? (preferenční kritérium: „Příprava projektu v souladu s principy komunitního plánování“).....	58
4.7. Spokojenost žadatelů s poskytovanými konzultacemi v kanceláři MAS.	60
4.8. Spokojenost žadatelů s webovou prezentací MAS ORLICKO (www.mas.orlicko.cz) ..	61
4.9. Efektivita vynaložených prostředků na propagaci SPL.	62
4.10. Úspěšnost žadatelů při podávání žádosti o dotaci dle zpracovatele žádosti.	63
4.11. Je podpora v rámci SPL rovnoměrně rozložena do celého území působnosti MAS ORLICKO?.....	65

5. ZÁVĚRY A DOPORUČENÍ	69
5.1. Soulad použitých monitorovacích indikátorů se sledovanými prioritami a cíli, rovnováha mezi Fichemi dle SPL	69
5.1.1. Soulad použitých monitorovacích indikátorů se sledovanými prioritami a cíli .	69
5.1.2. Rovnováha mezi Fichemi dle SPL	70
5.2. Míra dosažení cílů	72
5.3. Doporučení na základě výsledku hodnocení	73
5.3.1. Finanční naplňování a naplňování monitorovacích indikátorů.....	74
5.3.2. Vyhlašování výzev.....	74
5.3.3. Administrace SPL, administrativní postupy, propagace,	75

**Toto ex post hodnocení SPL
„Žijeme a chceme žít v pohraničí“**

je zpracováno k datu 31. 10. 2015

Schváleno Valnou hromadou MAS ORLICKO, z.s. dne 24. 11. 2015



Evropský zemědělský fond pro rozvoj venkova: Evropa investuje do venkovských oblastí.

1. ÚVODNÍ INFORMACE

1.1. Základní informace o MAS

Základní informace	
Název MAS:	MAS ORLICKO, z.s.
Sídlo:	Divišova 669 564 01 Žamberk
IČ:	27034186
Právní forma:	Zapsaný spolek Registrováno dne 30.5.2006 jako občanské sdružení
Číslo účtu:	1216436369/0800
Statutární zástupce:	ŽIVA zemědělská obchodní, a.s. Osoba pověřená k zastupování: Ing. Oldřich Žďárský
Manažer:	Ing. Ivana Vanická

Datum podpisu dohody se SZIF

Datum podpisu dohody se SZIF: 22.6.2009

1.3. Základní údaje k realizaci SPL 2007-2013:

	Původní stav	Stav k 30.6.2015
Počet obcí	31	31
Počet obyvatel (k 31.12.2014)	37 519	37 966
Rozloha MAS (km ²)	444,37	444,37
Počet členů celkem	17	38
veřejný sektor	3	9
neveřejný sektor	14	29

2. POPIS SPL, FICHÍ A ROZPOČTU

2.1. Složení SPL

Strategický plán Leader „Žijeme a chceme žít v pohraničí“ navazoval na strategický integrovaný dokument regionu Orlicko, konkrétně na oblast „Rozvoj venkova“, cíl „Udržení života na venkově“.

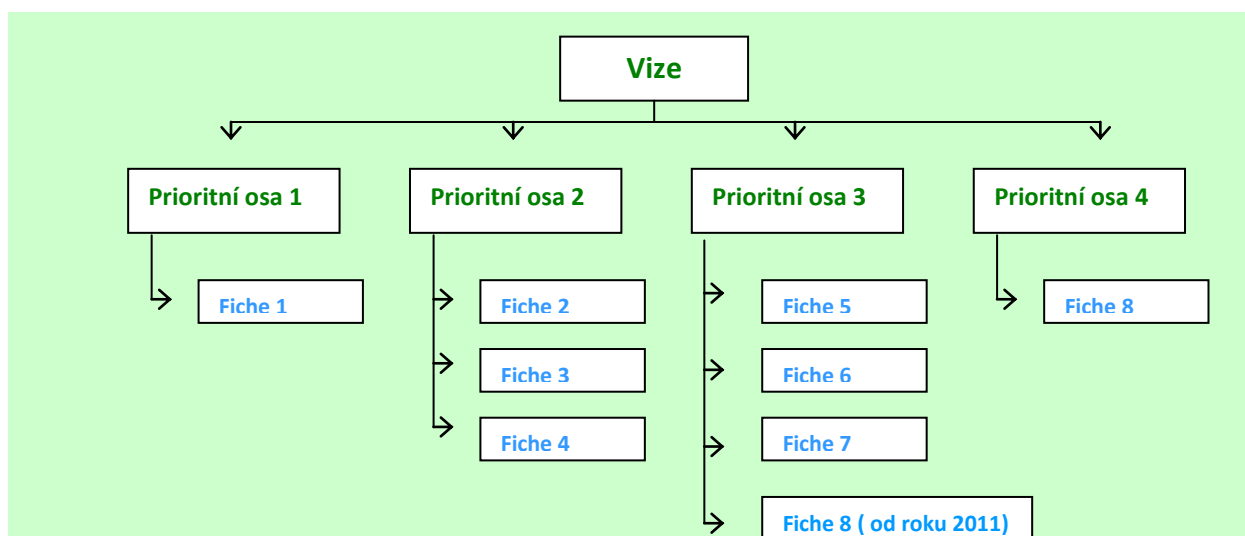
Samotný Strategický plán Leader byl následně zpracován plně v souladu s principy komunitního plánování a vycházel z následujících hlavních zdrojů informací:

- reálné fyzické zdroje a charakteristiky území (geografické, historické, přírodní, sídelní a sociální struktura, ...)
- vyhodnocení dotazníků zaměřených na identifikaci hlavních potřeb obcí v regionu
- terénní výzkumy a jednání pracovních skupin (pracovní skupina žen, pracovní skupina podnikatelů v zemědělství/dřevozpracujícím průmyslu, ...)
- vyhodnocení projektových záměrů získaných od potenciálních žadatelů

Uvedené informace byly shrnuty v analytické části SPL a vyhodnoceny v rámci zpracované SWOT analýzy, z které následně vyplynuly vhodné oblasti podpory a její příjemci.

Tento výsledek byl následně konfrontován s posouzením přijatelnosti z hlediska Programu rozvoje venkova ČR a jeho opatření.

Vymezení priorit, cílů a fiche SPL je zobrazen v následujícím grafu:

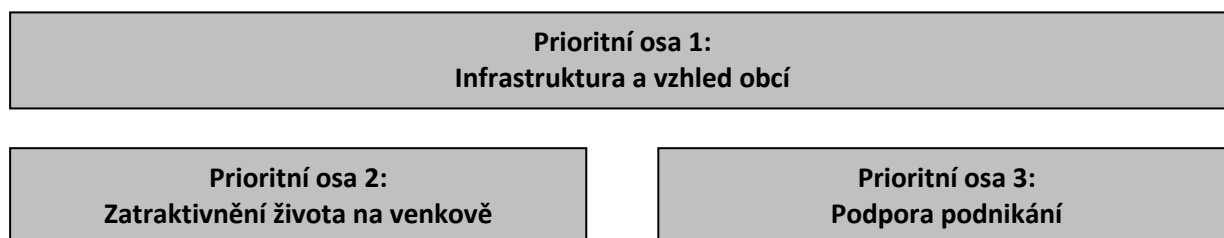


2.1.1. Popis priorit

Priority (prioritní osy) MAS ORLICKO vycházejí z formulované VIZE:

„Fungující ekonomika dosažená rozvinutou úrovní podnikatelského sektoru včetně ekologického zemědělství, agroturistiky a dřevozpracujícího průmyslu v území, rozvinuté obce a města s kvalitní technickou infrastrukturou, širokou občanskou vybaveností a aktivní občanskou společností.“

Základní hodnoty (priority), které MAS ORLICKO v rámci realizace svého Strategického plánu Leader sleduje, jsou tři:



1. Infrastruktura a vzhled obcí:

Tato priorita vychází ze základní premisy, že kvalitní technická infrastruktura, stejně jako přívětivý vzhled obcí, jsou základním předpokladem pro rozvoj kvalitního života na venkově a to jak z pohledu naplňování potřeb občanů, jako obyvatelů venkova, tak z pohledu zajištění nezbytného zázemí pro podporu rozvoje podnikatelských aktivit.

Uspokojení základních potřeb občanů – jakými je doprava ze svého domova do zaměstnání, vzhled regionu ve které tráví svůj běžný život a infrastruktura nutná k rozvoji podnikatelské činnosti, jako způsobu obživy– je tak základním kamenem pro dosažení definované vize.

2. Zatraktivnění života na venkově:

Tato druhá priorita již vytváří jakousi „nadstavbu“ při uspokojování základních potřeb občanů na venkově a to nad rámec zajištění základní infrastruktury.

Touto prioritou chce MAS občanům regionu zajistit i další nabídku nad rámec uspokojení jejich základních potřeb a to především formou podpory rozvoje neziskových organizací a jejich činnosti, mobilizace občanské společnosti (podporou žen) a podporou investic obcí do aktivit zaměřených do oblasti volnočasových aktivit obyvatelstva.

3. Podpora podnikání

Třetí priorita řeší třetí základní potřebu obyvatel území – potřebu zaměstnání. Jejím cílem je tak podpora podnikatelské činnosti v těch oblastech života, pro které území vykazuje přirozený potenciál (existenci zdrojů území, předpoklad dlouhodobé udržitelnosti, ...).

2.1.2. Popis cílů

Výše uvedené priority jsou následně členěny do následujících cílů, které MAS ve svém Strategickém plánu Leader stanovila na základě analýzy SWOT.

Přehled definovaných cílů jednotlivých priorit je uveden v následující tabulce:

Prioritní osa 1: **Infrastruktura a vzhled obcí**

Globální cíl:	Zajistit dobrou dopravní dostupnost, kvalitní technickou infrastrukturu a přívětivý vzhled obcí, jako základní předpoklad kvalitního života na venkově i rozvoje podnikatelských aktivit
Specifický cíl:	Zkvalitnit dopravní dostupnost, technickou infrastrukturu a fyzický vzhled obcí

Prioritní osa 2: **Zatraktivnění života na venkově**

Globální cíl:	Zajištěním širokého a kvalitního zázemí pro volnočasové i občanské aktivity přispět ke zatraktivnění venkova pro život obyvatel a k posílení pocitu sounáležitosti obyvatel s územím Orlicka
Specifické cíle:	<ul style="list-style-type: none">• Podporou projektů směřujících do oblasti zkvalitňování podmínek pro kulturní, sportovní a volnočasové aktivity přispívat k vytvoření atraktivního venkovského prostředí, především pro mládež• Podporou organizací zaměřujících se na řešení potřeb žen přispívat k jejich lepšímu uplatnění ve společnosti• Podporou projektů spolků a neziskových organizací přispívat k oživení aktivit na venkově a jejich dalšímu rozvoji

Prioritní osa 3: **Podpora podnikání**

Globální cíl:	Podporou modernizace podniků a rozvoje mikropodniků přispět k zajištění udržitelného rozvoje tradičních forem podnikání v území Orlicka.
Specifické cíle:	<ul style="list-style-type: none">• Podporou modernizace provozů přispět ke zvýšení konkurenceschopnosti tradičních zemědělských podniků• Podporou modernizace provozů přispět ke zvýšení konkurenceschopnosti tradičních dřevozpracujících podniků• Podporou rozvoje mikropodniku zajistit rozvoj a udržení tradičních služeb i obchodů v obcích• Podporovat rozvoj turistiky, jako významného potenciálu trvale udržitelného rozvoje území

2.1.3. Popis fichí

Jednotlivé fiche představují prostředek pro realizaci definovaných priorit a cílů SPL. Byly stanoveny na základě provedené SWOT a TOWS analýzy, které předcházelo zpracování analytické části SPL na základě dotazníkových šetření, pracovních jednání, znalosti území, atd....

Získané výsledky následně byly konfrontovány s možnostmi definovanými podmínkami PRV. Výsledkem tohoto procesu byla definice celkem 7 fiche, v rámci kterých předkládají žadatelé své záměry.

Tyto fiche byly na základě aktualizace SPL ještě rozšířeny na začátku roku 2011 na celkový počet 8 fiche, kdy fiche č. 7 byla rozdělena v návaznosti na aktualizaci Pravidel PRV na fiche č. 7 a 8.

Níže uvádíme přehled a popis jednotlivých fichí dle stavu k **30.6.2015**.

U popisu jsou uvedeny aktualizace fichí, ke kterým došlo společně s aktualizací SPL na začátku roku 2011 ve vazbě na změnu Pravidel.

Prioritní osa 1: **Infrastruktura a vzhled obcí**

Globální cíl:	Zajistit dobrou dopravní dostupnost, kvalitní technickou infrastrukturu a přívětivý vzhled obcí, jako základní předpoklad kvalitního života na venkově i rozvoje podnikatelských aktivit
Specifický cíl:	Zkvalitnit dopravní dostupnost, technickou infrastrukturu a fyzický vzhled obcí
Fiche	1. Zkvalitňování infrastruktury a vzhledu obcí (Opatření III.2.1.1.)

Fiche 1: Zkvalitňování infrastruktury a vzhledu obcí

Popis: Cílem této fiche je zajištění dobré dopravní dostupnosti, kvalitní technické infrastruktury a přívětivého vzhledu obcí, jako základního předpokladu kvalitního života na venkově i rozvoje podnikatelských aktivit. Vhodnými aktivitami jsou především projekty zaměřené na obnovu místních komunikací, budování sítí technické infrastruktury a úpravu veřejných prostranství obcí.

Hlavní opatření: III.2.1.1.

Žadatelé: Obce

Výše dotace: 200 000 Kč – 1 500 000 Kč, maximální výše dotace – 90%, nezakládá veřejnou podporu

Prioritní osa 2: Zatraktivnění života na venkově

Globální cíl:	Zajištěním širokého a kvalitního zázemí pro volnočasové i občanské aktivity přispět ke zatraktivnění venkova pro život obyvatel a k posílení pocitu sounáležitosti obyvatel s územím Orlicka
Specifické cíle:	<ul style="list-style-type: none">• Podporou projektů směřujících do oblasti zkvalitňování podmínek pro kulturní, sportovní a volnočasové aktivity přispívat k vytvoření atraktivního venkovského prostředí, především pro mládež• Podporou organizací zaměřujících se na řešení potřeb žen přispívat k jejich lepšímu uplatnění ve společnosti• Podporou projektů spolků a neziskových organizací přispívat k oživení aktivit na venkově a jejich dalšímu rozvoji
Fiche	2. Zázemí pro volnočasové a občanské aktivity (Opatření III.2.1.2.)
(Opatření PRV)	3. Podpora uplatnění žen (Opatření III.2.1.2.)
	4. Podpora spolkové činnosti (Opatření III.2.1.2.)

2. Zázemí pro volnočasové a občanské aktivity

Popis: Předmětem této fiche je zkvalitňování podmínek pro sportovní, kulturní, volnočasové a občanské aktivity, které budou přispívat k vytvoření atraktivního prostředí obcí Orlicka. Vhodnými aktivitami jsou především projekty zaměřené na stavební obnovu a pořízení materiálně – technického zázemí v oblasti sociální a kulturní infrastruktury, vzdělávání, péče o děti, zdraví, sportu a volnočasových aktivit.

Hlavní opatření: III.2.1.2.

Žadatelé: Obce podle zákona č. 128/2000 Sb., o obcích, ve znění pozdějších předpisů.
(po aktualizaci SPL v roce 2011, tj. od IV. výzvy)
Obce podle zákona č. 128/2000 Sb., o obcích, ve znění pozdějších předpisů
Nestátní neziskové organizace
Zájmová sdružení právnických osob
(před aktualizací SPL do 31.12.2010/ tj. pro I. – III. výzvu)

Výše dotace: 200 000 Kč – 1 500 000 Kč, maximální výše dotace – 90%, nezakládá veřejnou podporu
doporučená výše dotace pro NNO a zájmová sdružení PO: 150 000 Kč

3. Podpora uplatnění žen

Popis: Předmětem této fiche je podpora rozvoje organizací, zaměřujících se na řešení specifických potřeb žen a tím přispět k řešení této specifické potřeby ve společnosti. Vhodnými aktivitami jsou projekty zaměřené na zkvalitnění zázemí, přednáškových místností, „dílenn“ organizací zaměřujících se na řešení potřeb žen a také zázemí pro děti (dětská hřiště, herny, ...).

Hlavní opatření: III.2.1.2.

Žadatelé: Obce podle zákona č. 128/2000 Sb., o obcích, ve znění pozdějších předpisů
Nestátní neziskové organizace
Círky a jejich organizace dle zákona č. 3/2002 Sb.

Výše dotace: 100 000 Kč – 1 000 000 Kč, maximální výše dotace – 90%, nezakládá veřejnou podporu

4. Podpora spolkové činnosti

Popis: Předmětem této fiche je zkvalitňováním podmínek pro činnost neziskových organizací přispět k oživení aktivit na venkově a zvýšení sounáležitosti obyvatel s regionem. Vhodnými aktivitami jsou projekty zaměřené na stavební obnovu a pořízení materiálně – technického zázemí v oblasti sociální a kulturní infrastruktury, vzdělávání, péče o děti, zdraví, sportu a volnočasových aktivit..

Hlavní opatření: III.2.1.2.

Žadatelé: Nestátní neziskové organizace
Círky a jejich organizace dle zákona č. 3/2002 Sb.
(po aktualizaci SPL v roce 2011, tj. od IV. výzvy)

Nestátní neziskové organizace
Zájmová sdružení právnických osob
(před aktualizací SPL do 31.12.2010/ tj. pro I. – III. výzvu)

Výše dotace: 70 000 Kč – 1 000 000 Kč, maximální výše dotace – 90%, de minimis, maximální doporučená výše dotace: 150 000 Kč, (po aktualizaci SPL v roce 2011, tj. od IV. výzvy)

70 000 Kč – 1 000 000 Kč, maximální výše dotace – 40%, zakládá veřejnou podporu, maximální doporučená výše dotace: 300 000 Kč, (před aktualizací SPL do 31.12.2010/ tj. pro I. – III. výzvu)

V rámci prioritní osy č. 2 došlo k aktualizaci fiche v oblasti úpravy příjemců a režimů podpory a to v návaznosti na aktualizaci Pravidel v roce 2011.

Hlavní změnou bylo oddělení NNO jako příjemců dotace na projekty nezakládající veřejnou podporu z fiche č. 2 a jejich přeřazení do fiche č. 4, pro kterou byl nově stanoven režim „de minimis“.

Prioritní osa 3: Podpora podnikání

Globální cíl:	Podporou modernizace podniků a rozvoje mikropodniků přispět k zajištění udržitelného rozvoje tradičních forem podnikání v území Orlicka.
Specifické cíle:	<ul style="list-style-type: none">• Podporou modernizace provozů přispět ke zvýšení konkurenceschopnosti tradičních zemědělských podniků• Podporou modernizace provozů přispět ke zvýšení konkurenceschopnosti tradičních dřevozpracujících podniků• Podporou rozvoje mikropodniku zajistit rozvoj a udržení tradičních služeb i obchodů v obcích• Podporovat rozvoj turistiky, jako významného potenciálu trvale udržitelného rozvoje území
Fiche (Opatření PRV)	5. Moderní zemědělské podnikání (Podopatření I.1.1.1.)
	6. Efektivní využití lesních přírodních zdrojů, maloobchod a služby (Opatření III.1.2.)
	7. Cestovní ruch – šance pro Orlicko _ 1 (Podopatření III.1.3.1)
	8. Cestovní ruch – šance pro Orlicko _ 2 (Podopatření III.1.3.2)

5. Moderní zemědělské podnikání

Popis: Předmětem této fiche je vytvoření vhodných podmínek pro moderní zemědělské podnikání, které budou splňovat nároky na ochranu životního prostředí, welfare zvířat a kvalitu produktů v regionu Orlicka. Vhodnými aktivitami jsou především projekty zaměřené na investice do staveb a technologií pro rostlinnou a živočišnou výrobu a prodejní technologie produktů zemědělské prvovýroby.

Hlavní podopatření: I.1.1.1.

Žadatelé: Zemědělský podnikatel, tzn. fyzická nebo právnická osoba, který podniká v zemědělské výrobě v souladu se zákonem č. 252/1997 Sb., o zemědělství, ve znění pozdějších předpisů..

Podnikatelský subjekt, který je z převážné většiny vlastněn zemědělskými prvovýrobcí a předmětem jeho činnosti je poskytovat práce, výkony nebo služby, které souvisejí výhradně se zemědělskou výrobou a při kterých se využijí prostředky nebo zařízení sloužící zemědělské výrobě.

Výše dotace: 200 000 Kč – 1 500 000 Kč, maximální výše dotace – 40 - 60%, zakládá veřejnou podporu (režim podpory – ostatní: 40 – 60%), doporučená výše dotace: 500 000 Kč

6. Efektivní využití lesních přírodních zdrojů, maloobchod a služby

Popis: Předmětem této Fiche je zvýšení konkurenceschopnosti dřevozpracujícího průmyslu, zlepšení bezpečnosti práce v provozovnách a zabezpečení dalšího rozvoje tohoto tradičního odvětví Orlicka. Dále je fiche zaměřena na podporu rozvoje mikropodniků, zajišťujících tradiční služby a obchody v obcích. Vhodnými aktivitami jsou především projekty zaměřené na nákup strojů a technologií, vybavení a dalších zařízení pro rozvoj mikropodniku a související propagace a marketing.

Hlavní opatření: III.1.2.

Žadatelé: Fyzické a právnické osoby podnikatelé (i bez historie), které splňují podmínky pro zařazení do kategorie mikropodniků; žadatel nesmí být zemědělský podnikatel dle zákona č. 252/1997 Sb., o zemědělství, ve znění pozdějších předpisů;

Výše dotace: 100 000 Kč – 1 500 000 Kč, maximální výše dotace – 60%, zakládá veřejnou podporu (režim podpory – de minimis: 60%), doporučená výše dotace: 250 000 Kč

7. Cestovní ruch – šance pro Orlicko (I. – III. výzva)

Popis: Předmětem této fiche je podporovat rozvoj turistiky v území, především formou rozvoje agroturistiky prostřednictvím malokapacitního ubytování v rámci jednotlivých farem na území Orlicka. Vhodnými aktivitami jsou především projekty zaměřené na budování hyppostezek budování a modernizace malokapacitního ubytovacího zařízení a stravovacího zařízení, vybudování sportovišť či půjčoven sportovního zařízení (zemní práce, stavební práce, vybavení)

Hlavní opatření: III.1.3.

Žadatelé: Zemědělský podnikatel, tzn. fyzická nebo právnická osoba, který podniká v zemědělské výrobě v souladu se zákonem č. 252/1997 Sb., o zemědělství, ve znění pozdějších předpisů.

Nezemědělské podnikatelské subjekty, pouze pokud mají kratší, než dvouletou historii podnikání v oblasti cestovního ruchu ke dni podání Žádosti o dotaci

Výše dotace: 100 000 Kč – 1 500 000 Kč, maximální výše dotace – max. 60%, zakládá veřejnou podporu ,doporučená výše dotace: 500 000 Kč

7. Cestovní ruch – šance pro Orlicko_1 (od IV. výzvy)

Popis: Předmětem této Fiche je podpora tvorby produktů cestovního ruchu v regionu Orlicko přispět ke zvýšení konkurenceschopnosti tohoto regionu na trhu cestovního ruchu. Vhodnými aktivitami jsou především projekty zaměřené na tvorbu, obnovu a rozšíření pěších a lyžařských stezek, hippostezek a dalších tematických stezek včetně výsadby doprovodné zeleně a související propagace.

Hlavní podopatření: III.1.3.1.

Žadatelé: Zemědělský podnikatel, tzn. fyzická nebo právnická osoba, který podniká v zemědělské výrobě v souladu se zákonem č. 252/1997 Sb., o zemědělství, ve znění pozdějších předpisů..

Nezemědělské podnikatelské subjekty, které podnikají v oblasti cestovního ruchu.

Nestátní neziskové organizace

Svazky obcí dle zákona č. 128/2000 Sb., o obcích,

Výše dotace: 100 000 Kč – 1 500 000 Kč, maximální výše dotace – max. 90%, de minimis, doporučená výše dotace: 300 000 Kč

8. Cestovní ruch – šance pro Orlicko_2 (od IV. výzvy)

Popis: Předmětem této Fiche je zkvalitněním ubytovacích, stravovacích a souvisejících služeb v regionu Orlicko přispět ke zvýšení konkurenceschopnosti tohoto regionu na trhu cestovního ruchu. Vhodnými aktivitami jsou především projekty zaměřené na modernizaci, rekonstrukci, přestavbu a vybavení malokapacitních ubytovacích a stravovacích služeb včetně řešení doprovodné zeleně objektů, zřízení půjčovny sportovního vybavení a související propagace.

Hlavní podopatření: III.1.3.2.

Žadatelé: Zemědělský podnikatel, tzn. fyzická nebo právnická osoba, který podniká v zemědělské výrobě v souladu se zákonem č. 252/1997 Sb., o zemědělství, ve znění pozdějších předpisů..

Nezemědělské podnikatelské subjekty, které podnikají v oblasti cestovního ruchu.

Nestátní neziskové organizace

Výše dotace: 100 000 Kč – 1 500 000 Kč, maximální výše dotace – 40 - 60%, de minimis, doporučená výše dotace: 250 000 Kč

2.1.4. Přehled aktualizací SPL, k jakému datu byl SPL aktualizován (pouze významné změny – změny fichí, monitorovacích indikátorů, priorit a cílů), popis změn

A) Aktualizace SPL

A.1) Aktualizace SPL vyvolaná aktualizací Pravidel opatření IV.1.1.

Místní akční skupina a její členové provedli k 30.6.2011 jednu rozsáhlou aktualizaci SPL, která proběhla ve vazbě na aktualizaci Pravidel opatření IV.1.1. účinnou od 3.3.2011.

Aktualizace Strategického plánu MAS ORLICKO „Žijeme a chceme žít v pohraničí“ vycházela z následujících podkladů:

- Vyhodnocení finančního naplňování SPL v letech 2009 a 2010
- Pracovní jednání se zástupci regionu (vyhodnocení aktuální situace v regionu, specifikace nových potřeb)
- Vyhodnocení možnosti uplatnění změn vycházejících z aktualizace pravidel PRV na výstupy pracovního jednání
- Zpracování a projednání návrhů aktualizace SPL a fiche

V rámci aktualizace SPL a Fiche došlo k těmto zásadním změnám:

1) Změna obsahu fiche

V rámci struktury fiche došlo k obsahovým změnám a změnám struktury fiche v rámci prioritní osy 3 – Podpora podnikání.

Prioritní osa	3. Podpora podnikání
Fiche (Opatření PRV)	5. Moderní zemědělské podnikání (Podopatření I.1.1.1.)
	6. Efektivní využití lesních přírodních zdrojů, maloobchod a služby (Opatření III.1.2.)
	7. Cestovní ruch – šance pro Orlicko _1 (Opatření III.1.3.1.)
	8. Cestovní ruch – šance pro Orlicko _1 (Opatření III.1.3.2.)

Fiche 7 (původní fiche):

Fiche č. 7 řeší otázku tvorby produktů cestovního ruchu, jako doprovodné nabídky pro návštěvníky regionu.

Zařazení této fiche reflektuje existující a rozvíjející se nabídku lyžařských – běžeckých tras především v oblasti Buková hora – Suchý vrch, Kralický Sněžník, běžecké tratě Dlouhoňovice.

Nově je v souladu s pravidly zařazeny i další skupiny příjemce dotace, především svazky obcí dle zákona č. 128/2000 Sb. Tato skutečnost reflektuje akt, že v regionu působí významný provozovatel lyžařských běžeckých tras – Sdružení obcí Orlicko.

Fiche 8 (nová fiche)

Fiche č. 8 řeší otázku zkvalitnění nabídky pro návštěvníky regionu na poli ubytovacích a stravovacích služeb a související nabídky vybavení půjčoven.

Zařazení fiche reflektuje na dynamický rozvoj regionu na poli cestovního ruchu v souvislosti s cílenou podporou Pardubického kraje a rozsáhlými investicemi směřovanými do oblastí zajištění nabídky zimních sportů a modernizace významných atraktivit území (Vojenské muzeum Králíky, dělostřelecká tvrz Hůrka).

2) Změna režimů fiche a navazující struktura příjemců dotace a finančního plánu

V návaznosti na potřebu upravit režimy podpory u jednotlivých fiche byla provedena aktualizace struktury příjemců dotace v rámci fiche.

Původně mohli být neziskové organizace příjemci dotace v rámci fiche č. 2 (projekty NVP) a fiche č. 4 (projekty VP). Převedením projektů neziskových organizací do režimu „de minimis“ předkládají nově NNO žádosti pouze do fiche č. 4. Finanční prostředky alokované do fiche 2 pro NNO a do fiche 4 byly sloučeny do fiche č. 4.

V rámci fiche č. 3 a 4 byly nově doplněny jako vhodní příjemci církve.

Před aktualizací SPL			Po aktualizaci SPL		
Fiche č.	Režim podpory	Příjemci dotace	Fiche č.	Režim podpory	Příjemci dotace
1	NVP	Obce	1	NVP	Obce
2	NVP	Obce NNO	2	DM	Obce
3	NVP	Obce, NNO	3	DM	Obce, NNO, Církev
4	VP	NNO	4	DM	NNO, Církev
5	VRP	Podnikatelské subjekty	5	VRP	Podnikatelské subjekty
6	VP	Podnikatelské subjekty	6	DM	Podnikatelské subjekty
7	VP	Podnikatelské subjekty	7	DM	Podnikatelské i nepodnikatelské subjekty
			8	DM	

NVP nezakládá veřejnou podporu
VRP vlastní režim podpory

VP zakládá veřejnou podporu
DM de minimis

A.2) Aktualizace finančního plánu

Během let 2009 – 2011 proběhlo několik aktualizací finančního plánu, které reflektovaly aktuální vývoj situace při realizaci SPL MAS ORLICKO. Jednalo se o následující aktualizace:

Aktualizace 30.7.2009

Zdůvodnění:

V roce 2009 mohla MAS ORLICKO v souladu s metodickým pokynem MZE vyhlásit v rámci výzvy maximálně 4 fiche. V souladu s touto skutečností rozhodl Programový výbor MAS o přelokování prostředků z fiche č. 6, která nemohla být z důvodu tohoto omezení vyhlášena do fiche č.1. Pro zachování vyváženého poměru prostředků byly v roce 2010 ve stejném poměru kráceny prostředky Fiche č. 1 a navýšeny prostředky fiche č. 6.

O prioritním vyhlášení fiche č.1 v prvním kole výzvy oproti fiche č.6 bylo rozhodnuto na základě následujících skutečností:

- administrace 1. výzvy byla spojena se zvýšenými administrativními nároky (probíhala aktualizace fiche)
- schválení MAS ORLICKO k podpoře z programu Leader v rámci 2. kola až na jaře 2009

S přihlédnutím k těmto skutečnostem bylo rozhodnuto alokovat prostředky do fiche určené obcím, které disponují dostatečnou absorpční kapacitou pro čerpání dotací a současně jsou kvalifikované v oblasti čerpání dotací a to proti tomu skupině příjemců fiche č. 6 je tvořena příjemci, typickými:

- velmi malými zkušenostmi s čerpáním dotací
- vysokou mírou nedůvěry a obav z čerpání dotací

a vyžadují tedy specifický přístup jak při oslovení, tak při přípravě a podávání žádostí.

Finanční plán jednotlivých opatření v letech 2009 – 2013						
Prioritní osa	Fiche	2009	2010	2011	2012	2013
1. Infrastruktura a vzhled obcí	1. Zkvalitňování infrastruktury a vzhledu obcí	20% 30,8%	30% 19%	30%	30%	30%
	2. Zázemí pro volnočasové a občanské aktivity	20,2%	15%*	15%	20%	20%
2. Zatraktivnění života na venkově	3. Podpora uplatnění žen	15%	0%	10%	0%	0%
	4. Podpora spolkové činnosti	0%	10%	0%	5%	0%
	5. Moderní zemědělské podnikání	20%	0%	20%	0%	20%
3. Podpora podnikání	6. Efektivní využití lesních přírodních zdrojů, obchod a služby	10,8% 0%	10% 21%	10%	10%	0%
	7. Cestovní ruch - šance pro Orlicko	0%	20%	0%	20%	15%
4. Technická pomoc	8. Technická pomoc	14%	15%	15%	15%	15%
Celkem		100%	100%	100%	100%	100%

Aktualizace 12.2.2010

Aktualizace FP proběhla na základě výsledků 1. výzvy MAS ORLICKO, v rámci které byl z důvodu nesplnění podmínek přijatelnosti vyloučen jeden z prioritních projektů fiche č. 3. Z tohoto důvodu Rada MAS rozhodla o přelokaci předmětné výše prostředků mezi fiche č.3 a fiche č. 1 (na kterou byly prostředky využity v rámci náhradního projektu).

Finanční plán jednotlivých opatření v letech 2009 – 2013						
Prioritní osa	Fiche	2009	2010	2011	2012	2013
1. Infrastruktura a vzhled obcí	1. Zkvalitňování infrastruktury a vzhledu obcí	30,8%	19%	30% 22%	30%	30%
2. Zatraktivnění života na venkově	2. Zázemí pro volnočasové a občanské aktivity	20,2%	15%	15%	20%	20%
	3. Podpora uplatnění žen	15%	0%	10% 18%	0%	0%
	4. Podpora spolkové činnosti	0%	10%	0%	5%	0%
3. Podpora podnikání	5. Moderní zemědělské podnikání	20%	0%	20%	0%	20%
	6. Efektivní využití lesních přírodních zdrojů, obchod a služby	0%	21%	10%	10%	0%
	7. Cestovní ruch - šance pro Orlicko	0%	20%	0%	20%	15%
4. Technická pomoc	8. Technická pomoc	14%	15%	15%	15%	15%
Celkem		100%	100%	100%	100%	100%

Aktualizace 19.4.2011

V přímé souvislosti s aktualizací SPL došlo také k aktualizaci finančního plánu MAS ORLICKO pro období 2011 – 2013. Při aktualizaci bylo zohledněno vyhodnocení čerpání prostředků v rámci jednotlivých uplynulých výzev (I. – III. výzva).

Finální podoba aktualizovaného finančního plánu byla ovlivněna následující skutečností:

1. Změna nastavení podpory pro neziskové organizace mezi fichemi č. 2 a 4. Podpora je od roku 2011 (tj. od IV. výzvy MAS ORLICKO) poskytována pouze v rámci fiche č. 4 a to v režimu „de minimis“. Na základě této skutečnosti byla poměrná část prostředků přelokována z fiche č. 2 a do fiche č.4
2. Bylo zohledněno čerpání prostředků v rámci fiche č. 1 a 2 NNO – tedy především rozsah převisu předložených žádostí o dotaci nad alokovanými prostředky při stanovení doporučených výší dotací.
Na základě této skutečnosti bylo provedeno ponížení alokací v rámci fiche č. 1 a fiche č. 2 a navýšení prostředků v rámci fiche č. 4.

Finanční plán pro období 2009 – 2013						
Prioritní osa	Fiche	2009	2010	2011	2012	2013
1. Infrastruktura a vzhled obcí	1. Zkvalitňování infrastruktury a vzhledu obcí	20%	30%	16%	22%	25%
	2. Zázemí pro volnočasové a občanské aktivity	15%	15%	11%	15%	15%
2. Zatraktivnění života na venkově	3. Podpora uplatnění žen	15%	0%	18%	0%	0%
	4. Podpora spolkové činnosti	0%	10%	10%	18%	10%
3. Podpora podnikání	5. Moderní zemědělské podnikání	20%	0%	20%	0%	20%
	6. Efektivní využití lesních přírodních zdrojů, obchod a služby	10%	10%	10%	10%	0%
	7. Cestovní ruch - šance pro Orlicko_1	0%	20%	0%	20%	15%
	8. Cestovní ruch – šance pro Orlicko_2	X	X	X		
4. Technická pomoc	9. Technická pomoc	20%	15%	15%	15%	15%
Celkem		100%	100%	100%	100%	100%

Aktualizace – únor 2012

V roce 2011 proběhla aktualizace SPL, v rámci které došlo k rozdělení fiche 7 na fiche 7 a 8 a to se společně alokovanou částkou. Na základě doporučení pracovní skupiny, která zohlednila jak realizaci výzvy na podporu cestovního ruchu v roce 2010, tak disponibilní zdroje, došlo k rozdělení alokací mezi fiche.

Finanční plán pro období 2009 – 2013							
Prioritní osa	Fiche	2009	2010	2011	2012	2012	2013
1. Infrastruktura a vzhled obcí	1. Zkvalitňování infrastruktury a vzhledu obcí	20%	30%	16%	22%	22%	25%
	2. Zázemí pro volnočasové a občanské aktivity	15%	15%	11%	15%	15%	15%
2. Zatraktivnění života na venkově	3. Podpora uplatnění žen	15%	0%	18%	0%	0%	0%
	4. Podpora spolkové činnosti	0%	10%	10%	18%	18%	10%
3. Podpora podnikání	5. Moderní zemědělské podnikání	20%	0%	20%	0%	0%	20%
	6. Efektivní využití lesních přírodních zdrojů, obchod a služby	10%	10%	10%	10%	10%	0%
	7. Cestovní ruch - šance pro Orlicko_1	0%	20%	0%	20%	5%	15%
	8. Cestovní ruch – šance pro Orlicko_2	X	X	X		15%	
4. Technická pomoc	9. Technická pomoc	20%	15%	15%	15%		15%
Celkem		100%	100%	100%	100%	100%	

B) Aktualizace fichí

Mimo změn vyvolaných aktualizací SPL byly jednotlivé fiche ve své podstatě zachovány prakticky beze změny.

Přesto došlo v období 2009 – 2011 k několika aktualizacím SPL a to v oblasti:

- **aktualizace preferenčních kritérií** (na základě vyhodnocení zkušeností s hodnocením projektů)
- **stanovení maximální doporučené výše dotace** (optimalizace dělení prostředků mezi potenciální žadatele v území)

2.2. Předpokládaný rozpočet, skutečně čerpaný rozpočet

V následující tabulce je uveden přehled plnění rozpočtu k 30.6.2015.

FICHE	Rozpočet SPL		Podané žádosti		Schválené žádosti		Proplacené projekty	
	% z rozpočtu (dle plat. SPL)	% z rozpočtu (skutečný stav k 30.6.2015)*	ks	Kč	ks	Kč	ks	Kč
Fiche 1	27 %	29,42 %	22	15 15 845	22	15 015 845	22	13 819 206
Fiche 2	17 %	20,22 %	31	12 719 621	26	10 320 655	26	9 914 798
Fiche 3	8 %	4,91 %	6	2 913 191	5	2 504 981	5	2 305 547
Fiche 4	11 %	12,24 %	66	9 442 663	43	6 244 540	42	5 986 872
Fiche 5	14 %	13,46 %	32	9 470 155	23	6 872 128	22	6 334 113
Fiche 6	10 %	9,96 %	32	7 308 273	21	5 081 760	20	4 359 286
Fiche 7	6 %	4,04 %	4	2 063 735	4	2 063 735	3	1 297 454
Fiche 8	7 %	5,75 %	14	3 598 353	12	2 933 514	8	1 945 214
Celkem	100 %	100,00 %	207	62 531 836	156	51 037 158	148	45 962 490

* % projektů zaregistrovaných k tomuto datu na SZIF

K 31. 10. 2015 je ve fázi kontroly žádosti o proplacení na RO SZIF 1 projekt z fiche 4 s dotací v hodnotě 148 500 Kč.

Z výše uvedené tabulky je zřejmé, že procentuální plnění alokací jednotlivých fiche v rámci finančního plánu uvedeného v SPL se v rámci realizace SPL z různých důvodů nedařilo naplňovat v plánované výši.

Vyhodnocení důvodů neplnění rozpočtu SPL v souladu původním předpokladem je rozklíčováno pro každou fici samostatně.

Fiche 1: Zkvalitňování infrastruktury a vzhledu obcí (plán 27 %, skutečnost 29,42 %)

V této fici, zaměřené na podporu budování základní infrastruktury v obcích se dařilo naplňovat velmi dobře, resp. zde čerpání prostředků převyšuje původně plánované prostředky.

Důvodem pro vysokou míru závazkování prostředků v rámci této fiche bylo:

1. velmi dobrá finanční, administrativní i personální připravenost obcí při čerpání dotačních zdrojů
2. velmi dobrá informovanost obcí o možnostech čerpání prostředků (spolupráce MAS ORLICKO s DSO Orlicko)
3. malý počet podaných žádostí v rámci I. – III. kola výzvy ze strany neziskových subjektů a podnikatelských subjektů

Neboť v rámci I. – III. výzvy docházelo k závazkování prostředků do této fiche významně „nad plán“, což bylo dáno především nepřípravou dalších skupin žadatelů (NNO, podnikatelské subjekty), bylo v rámci aktualizace finančního plánu na začátku roku 2011 navrženo poměrné snížení alokace pro tuto fici ve prospěch žadatelů ze strany neziskových organizací. Naopak v následujících letech se tento poměr obrátil.

Fiche 2: Zázemí pro volnočasové a občanské aktivity (plán 17 %, skutečnost 20,22 %)

Fiche 2: Zázemí pro volnočasové a občanské aktivity překládali během I. – III. výzvy své projekty jak obce, tak neziskové organizace na projekty, které nezakládají veřejnou podporu (viz. kap. 2.1.3)

Na základě sledování trendu v počtu předkládaných žádostí, můžeme konstatovat, že zatímco u příjemců na straně obcí byl zájem více-méně stabilní (cca 2 – 3 předložené žádosti do každé vyhlášené výzvy), u neziskových organizací jsme pozorovali narůstající trend v počtu předložených žádostí.

Zatím-co v první vyhlášené výzvě předložily žádosti pouze 3 organizace, v druhé vyhlášené výzvě se jednalo již o 13 předložených žádostí a v čtvrté vyhlášené výzvě předložilo žádost dokonce 28 subjektů (včetně fiche 4).

Lze tedy konstatovat, že:

- MAS ORLICKO se velmi dobře snaží oslovovat příjemce z řad neziskových organizací
- Doporučená výše dotace pro neziskové organizace ve výši 150 000 Kč se jeví jako optimální. Při této výši dotace nemají NNO problém s předfinancováním a současně je tato částka dostatečná při srovnání s administrativní náročností spojenou s přípravou žádosti o dotaci

V rámci I. – III. vyhlášené výzvy se podařilo převis poptávky v rámci fiche č. 2 nad nabídkou pokrýt převážně na úkor menšího počtu podaných žádostí v rámci fiche určených podnikatelským subjektům.

V rámci IV. vyhlášené výzvy již byla úspěšnost žadatelů z řad NNO pouze cca 50% z důvodu vysokého počtu podaných žádostí právě ze strany podnikatelských subjektů, které v rámci I. – III. výzvy s podáváním žádostí „pokulhávaly“.

S ohledem na vysokou míru zájmu neziskových organizací bylo v rámci aktualizace SPL provedeno navýšení alokace na podporu projektu neziskových organizací v rámci fiche č. 4 (do které byla od IV. výzvy převedena podpora všech projektů NNO v režimu de minimis)

Fiche 3: Podpora uplatnění žen (plán 8 %, skutečnost 4,91 %)

V rámci fiche č. 3, zaměřené především na podporu prioritních projektů organizací zaměřujících se na řešení potřeby žen dosáhla skutečná výše závazkovaných prostředků lehce přes 50 %.

Tato skutečnost byla zapříčiněna ukončením administrace jednoho z předkládaných projektů v rámci kontroly přijatelnosti na SZIF. Prostředky původně určené na podporu tohoto projektu byly následně postoupeny na podporu náhradního projektu z fiche č. 1.

Z tohoto důvodu byla provedena aktualizace finančního plánu pro rok 2011 (IV. výzva), ve kterém bylo plánováno opětovně vyhlášení této fiche a to navýšením prostředků fiche č. 3 na úkor prostředků fiche č. 1.

V rámci IV. vyhlášené výzvy byl projekt dopracován a opakovaně předložen k hodnocení.

Současně došlo v rámci IV. vyhlášené výzvy k opakovanému nedočerpaní původně alokovaných prostředků z důvodů nedostatečné připravenosti některých potenciálních žadatelů na podání a administraci žádosti (problémy s personálním obsazením organizací, předfinancování ...). Nedočerpané prostředky v rámci této fiche ve výši 682 984 Kč byly použity na podporu projektů neziskových organizací v rámci fiche č. 4.

Vyhlášení fiche č. 3 bylo plánováno pouze pro rok 2009 a 2011. Ačkoliv přípravná jednání a definice prioritních záměrů organizací zaměřujících se na potřeby žen v regionu Orlicko probíhala již od roku 2008 (zpracování SPL), byly pouze 4 z 6 klíčových organizací v regionu schopny připravit a předložit žádost o dotaci.

Důvodem pro nenaplnění fiche je především malá profesionalizace těchto organizací, hlavně fakt, že za fungování organizace velmi často odpovídá některá z aktivních „maminek“ a po jejím opětovném odchodu na mateřskou dovolenou, nebo do zaměstnání je po přechodnou dobu osud organizace nejistý.

I přesto je možno konstatovat, že realizace SPL, konkrétně fiche č. 3 významně přispěla ke zlepšení chodu těchto organizací, ačkoliv nebylo dosaženo takového plošného a vyváženého pokrytí v regionu, jaké bylo původně cílem SPL.

V souladu s původním finančním plánem již fiche č. 3 nebyla vyhlášována.

Fiche č. 4: Podpora spolkové činnosti (plán 11 %, skutečnost 12,24 %)

Fiche č. 4 byla původně určena na podporu projektů neziskových organizací, zakládajících veřejnou podporu. Poskytované výši dotace byla také adekvátně přizpůsobena maximální

doporučená výše dotace činící 300 000 Kč. Do předemtné vyhlášené výzvy podal žádost o dotaci pouze 1 žadatel.

Lze tedy konstatovat, že:

- Nízké procento dotace bylo pro většinu neziskových organizací nemotivační z důvodu vysoké míry dofinancování
- Neziskové organizace, jejichž projekty zakládají veřejnou podporu obvykle hledají jiný vhodnější postup financování (sponzorské dary, ...), případně nechtějí být při realizaci projektu svazovány přísnými pravidly poskytovatele dotace

V rámci aktualizace SPL na začátku roku 2011 byla tato fiche transformována do režimu „de minimis“ a byla do ní přesunuta podpora neziskových organizací původně poskytovaná v rámci fiche č. 2. Současně bylo provedeno sloučení finančních prostředků (resp. přesun poměrné části prostředků z fiche č. 2 do fiche č. 4) a navýšení prostředků této fiche na úkor fiche č. 1 a 2, ve kterých v minulých letech docházelo k závazkování nad rámec plánovaného rozpočtu.

V následujících výzvách pro NNO byl pozorován jejich vzrůstající zájem. Na základě diskuze s podpořenými žadateli bylo shledáno, že dotace 150 tis. Kč je optimální v porovnání vložené energie do zpracování žádosti o dotaci a jejího proplacení a zároveň je v možnostech neziskových organizací tuto částku bez problémů předfinancovat a dofinancovat.

Fiche č. 5: Moderní zemědělské podnikání (plán 14 %, skutečnost 13,46 %)

V rámci této fiche je podpora zaměřena na modernizaci zemědělských podniků.

Předmětná fiche byla v souladu s finančním plánem vyhlášena v roce 2009, 2011 a 2013

Z hlediska naplňování finančního plánu byla fiche č. 5 v období 2009 – 2013 realizována s následujícími výsledky:

- V roce 2009 bylo na podporu fiche č. 5 závazkováno 64 % alokovaných prostředků
- V roce 2011 bylo na podporu fiche č. 5 vyčerpáno 117 % alokovaných prostředků rozpočtu (částečně byly k závazkování projektů využity přebytky z realizace opatření IV.1.1. a IV.1.2. v minulých letech)
- v roce 2013 bylo na podporu fiche č. 5 vyčerpáno 118 % alokovaných prostředků rozpočtu (k závazkování byly využity přebytky nedočerpáné fiche 1)

Na základě vyhodnocení ze zkušeností za všechny výzvy lze konstatovat, že na základě dobré propagace MAS ORLICKO a práce s potenciálními žadateli se v rámci fiche č. 5 podařilo velmi dobře oslovit potenciální žadatele a dosáhnout tak naplňování finančního plánu.

V rámci aktualizací SPL byly alokované prostředky ponechány beze změny.

Fiche č. 6: Efektivní využití lesních přírodních zdrojů, maloobchod a služby (plán 10 %, skutečnost 9,96 %)

V rámci této fiche byla v prvních letech podpora zaměřena především do oblasti modernizace dřevozpracujících podniků, primárně pak především do oblasti zpracování v prvovýrobě. Následně v roce 2012 byla podpora určena pro více řemeslných oborů

Předmětná fiche byla v souladu s finančním plánem vyhlášena v roce 2010, 2011 a 2012
Z hlediska naplňování finančního plánu byla fiche č. 6 v období 2009 – 2013 realizována s následujícími výsledky:

- V roce 2009 bylo na podporu fiche č. 6 závazkováno 88% alokovaných prostředků
- V roce 2011 bylo na podporu fiche č. 6 závazkováno 117% alokovaných prostředků (částečně byly k závazkování projektů využity přebytky z realizace opatření IV.1.1. a IV.1.2. v minulých letech)
- V roce 2012 bylo na podporu fiche č. 6 závazkováno 120% alokovaných prostředků

Na základě vyhodnocení ze zkušeností za všechny výzvy lze konstatovat, že na základě dobré propagace MAS ORLICKO a práce s potenciálními žadateli se v rámci vyhlášených výzev podařilo velmi dobře oslovit potenciální žadatele v rámci fiche č. 6 a dosáhnout tak naplňování finančního plánu. Současně díky prvnímu vyhlášení této výzvy až v druhém roce realizace SPL nedošlo k takovému „propadu“ předložených žádostí jako např. u fiche č. 5. Po rozšíření okruhu způsobilých žadatelů byl převis žádostí na více než dvounásobnou alokaci.

V rámci aktualizací SPL byly alokované prostředky ponechány beze změny.

Fiche č. 7 a 8: Cestovní ruch – šance pro Orlicko (plán 6 %, skutečnost 4,04 %)

V rámci fiche č. 7 byla podpora zaměřena především do oblasti podpory malokapacitního ubytování a stravování, především ve vazbě na potenciál rozvoje agroturistiky a cestovního ruchu v oblasti Králického Sněžníku.

V souladu s finančním plánem byla ve sledovaném období (2009 – 2011) vyhlášena pouze 1 výzva a to v rámci III. výzvy MAS ORLICKO k předkládání žádostí v roce 2010.

V rámci této výzvy proběhlo celkem 16 konzultací s potenciálními žadateli, bohužel pouze 2 žadatelé byli schopni splnit podmínky přijatelnosti příslušné fiche, kdy jako největší překážka se jevila povinnost příjemce dotace mít předmětný objekt kolaudován jako provozovnu (což mnoho provozovatelů malokapacitního ubytování nesplňovalo). Ze dvou podpořených žadatelů později jeden odstoupil od realizace projektu z důvodu právních obtíží s pozemky.

Na základě této zkušenosti přijal Programový výbor doporučení k další vyhlášené výzvě (plánována 2012) ve věci:

- Úpravy zaměření propagace na větší stravovací a ubytovací zařízení

Ačkoliv se v roce 2010 podařilo alokaci závazkovat pouze cca v 50 % výši, doporučil dále PV finanční plán zachovat i pro další roky.

V rámci aktualizace SPL na začátku roku 2011 byly v rámci podpory cestovního ruchu implementovány tyto změny:

- Rozšíření počtu fiche (fiche č. 7 a fiche č. 8) z důvodu rozdělení původního opatření III.1.3. na podopatření III.1.3.1. a III.1.3.2.
- Zachování původní výše finančního plánu pro daný cíl (podpora cestovního ruchu) ve výši 20 % (2012) a 15 % (2013)

V návaznosti na doporučení pracovní skupiny pro cestovní ruch byly prostředky na rok 2012 rozděleny v poměru cca 5 % pro fiche 7 (předpoklad předložení 2 žádostí o dotaci) a 15 % pro fiche 8. V rámci fiche 7 byly skutečně předloženy dva projekty a finanční alokace této fiche tak byla vyčerpána. V rámci fiche 8 bylo předloženo pouze 7 žádostí o dotaci a to i přes to, že do předmětné fiche proběhlo celkem 39 prvotních konzultací (tj. pouze 18% žadatelů splnilo podmínky přijatelnosti). Hlavním důvodem pro nízký počet předložených žádostí byla skutečnost, že většina potenciálních žadatelů nesplnila některou z podmínek přijatelnosti:

- Rekonstrukce / modernizace stravovacího zařízení v souvislosti s ubytovacím zařízením (velký zájem pouze stravovacích zařízení)
- Kolaudace objektu, který předmětem žádosti o dotaci jako ubytovacího zařízení

Ze 7 předložených žádostí bylo 6 žádostí podpořeno k financování, administrace 1 projektu byla ukončena na základě nesplnění kritéria kvality projektu v rámci procesu hodnocení. Z 6 podpořených žadatelů později 3 od realizace projektu ustoupili zejména z důvodu finančního zatížení spolufinancováním.

V roce 2013 byla vyhlášena pouze fiche č. 8 s alokací 1 938 799 Kč. Z osmi přijatých žádostí byla jedna žádost ukončena v administraci. Ze sedmi zbývajících bylo podpořeno 6. Ze 6 podpořených žadatelů 1 realizaci svého projektu ukončil opět na základě finančního zatížení spolufinancováním s ohledem na špatné sněhové podmínky zimy 2013.

2.3. Alokace

V rámci přidělené roční alokace orgány MAS vždy zodpovědně rozhodují o rozdělení finančních prostředků určených na režijní náklady MAS (opatření IV.1.1.) a na podporu projektů konečných žadatelů (opatření IV.1.2) na území Orlicka. V rámci opatření IV.1.1 MAS dosud v žádném roce realizace SPL nevyužila maximální možnou částku, která je stanovena na 20 % z celkově přidělené částky. Nevyčerpané finanční prostředky se využívají na projekty žadatelů, aby mohli být podpořeni v co největší míře. V prvním roce realizace (2009) čerpala MAS na režijní výdaje 11 % a v následujícím roce 12,5 % finančních prostředků z celkové přidělené alokace.

Stav k 30.6.2015	Celková alokace (Kč)	Alokace IV.1.2 (Kč)	Závazkováno IV.1.2. (Kč)	Proplaceno IV.1.2 (Kč) *
2009	12 044 154	10 344 154	10 560 128	9 847 195
2010	12 392 619	10 552 419	10 603 245	8 944 567
2011	12 029 584	9 623 668	11 046 864	10 497 061
2012	11 569 572	9 255 658	8 945 775	7 952 124
2013	9 343 958	9 223 592	9 881 146	8 721 543
Celkem	57 379 887	48 999 491	51 037 158	45 962 490

* vztahováno na projekty zaregistrované v daném roce, jeden projekt z poslední výzvy roku 2013 je ještě ve fázi kontroly na RO SZIF

Od roku 2009 do 30.6.2015 vyhlásila MAS celkem 7 výzev k předkládání žádostí o dotaci. Během těchto výzev žadatelé předložili celkem 207 žádostí, z nichž bylo k podpoře výběrovou komisí doporučeno 156 žádostí. Celkem 7 žadatelů od realizace svého projektu odstoupilo. K 31. 10. 2015 bylo 148 projektů proplaceno a 1 projekt je v procesu administrativní kontroly žádosti o proplacení na SZIF.

2.4. Výzvy

Místní akční skupina Orlicko předpokládala v rámci svého Strategického plánu Leader realizaci 2 výzev v každém kalendářním roce.

Současně v souladu se stanoveným finančním plánem nebylo předpokládáno vyhlášení všech fiche v rámci každé výzvy, ale bylo předpokládáno střídavé vyhlášení jednotlivých fiche v rámci celého období realizace 2009 – 2013 a to následovně:

Plán vyhlášení jednotlivých výzev:

Výzvy v letech 2009 - 2013						
Prioritní osa	Fiche	2009	2010	2011	2012	2013
1. Infrastruktura a vzhled obcí	1. Zkvalitňování infrastruktury a vzhledu obcí	X	X	X	X	X
	2. Zázemí pro volnočasové a občanské aktivity	X	X	X	X	X
2. Zatraktivnění života na venkově	3. Podpora uplatnění žen	X		X	X	X
	4. Podpora spolkové činnosti		X		X	
3. Podpora podnikání	5. Moderní zemědělské podnikání	X		X		X
	6. Efektivní využití lesních přírodních zdrojů, obchod a služby		X	X	X	
	7. Cestovní ruch - šance pro Orlicko I.		X		X	
	8. Cestovní ruch - šance pro Orlicko II.				X	X

Z uvedeného přehledu je zřejmé, že výzvy pro:

- Obce a NNO vyhlášovala MAS ORLICKO každoročně

- Podnikatelské subjekty a specifické skupiny (podpora uplatnění žen, projekty zakládající VP u NNO) **střídavě**

Takovéto rozložení vyhlásování jednotlivých fiche umožnilo:

1. zvýšení alokovaných prostředků na jednotlivé fiche v rámci jednotlivých výzev
2. lepší přístup k potenciálním žadatelům, kteří mají vyšší potřebu podpory při přípravě a podání žádostí o dotaci (neziskové organizace, podnikatelské subjekty)

Přehled vyhlášených výzev je zřejmý z následující tabulky:

	Fiche 1	Fiche 2	Fiche 3	Fiche 4	Fiche 5	Fiche 6	Fiche 7	Fiche 8
1. výzva 17. 8. – 4. 9. 2009	X	X	X		X			
2. výzva 9. 3. – 20. 4. 2010		X		X		X		
3. výzva 7. 7. – 3. 9. 2010	X	X					X	
4. výzva 15. 7. – 10. 8. 2011	X	X	X	X	X	X		
5. výzva 12. 4. – 4. 5. 2012		X					X	X
6. výzva 17. 7. – 6. 9. 2012	X			X		X		
7. výzva 28. 3. – 26. 4. 2013	X			X	X			X

Aktuální přehled projektů v jednotlivých fichích je v následujících tabulkách:

Výzva 1/2009

NÁZEV ŽADATELE	FICHE	PŘI PODÁNÍ ŽÁDOSTI		PO PODÁNÍ ŽOP		SNÍŽENÍ DOTACE	DŮVOD SNÍŽENÍ	STATUT	DATUM
		HODNOTA PROJEKTU	POŽADOVANÁ VÝŠE DOTACE	HODNOTA PROJEKTU	PROPLACENÁ DOTACE				
OBCE									
Obec Lukavice	1	781 138,-	590 777,-	625 702,-	451 350,-	ano	snížení ceny na základě VŘ	proplaceno	2.12.2010
Obec Helvíkovice	1	1 114 752,-	843 089,-	1 088 468,-	798 426,-	ano	snížení ceny na základě VŘ	proplaceno	7.12.2010
Město Králíky	1	1 596 846,-	700 000,-	1 375 270,-	700 000,-	ne	-	proplaceno	30.8.2010
Městys Kunvald	1	966 128,-	698 209,-	1 044 481,-	698 209,-	ne	-	proplaceno	12.10.2010
Obec Studené	1	952 174,-	696 127,-	731 553,-	520 813,-	ano	snížení ceny na základě VŘ	proplaceno	25.11.2010
Obec Kameničná	1	1 507 517,-	800 000,-	1 468 478,-	800 000,-	ne	-	proplaceno	21.12.2010
Obec Pastviny	1	916 245,-	692 958,-	923 745,-	692 958,-	ne	-	proplaceno	30.8.2010
Obec Mistrovice	2	1 185 764,-	896 796,-	1 185 764,-	806 391,-	ano	neuznán dodatek - strop nebyl v původním projektu	proplaceno	11.8.2010
Město Žamberk	2	1 945 833,-	900 000,-	1 745 280,-	900 000,-	ne	-	proplaceno	21.1.2011
Obec Klášterec nad Orlicí - Domino	3	550 000,-	415 965,-	546 120,-	408 402,-	ano	snížení ceny na základě VŘ	proplaceno	13.8.2010
CELKEM		11 516 397,-	7 233 921,-	10 734 861,-	6 776 549,-				
NEZISKOVÉ ORGANIZACE									
Šťastný domov občanské sdružení	2	500 000,-	450 000,-	570 647,-	450 000,-	ne	-	proplaceno	28.4.2011
Jezdecký klub Červená Voda	2	400 000,-	360 000,-	400 000,-	360 000,-	ne	-	proplaceno	22.9.2010
Sbor dobrovolných hasičů Nekoř	2	495 415,-	413 473,-	462 390,-	376 731,-	ano	korekce - platba z cizího účtu (fyzická osoba)	proplaceno	21.2.2011
Občanské sdružení CEMA Žamberk	3	680 000,-	612 000,-	552 004,-	491 673,-	ano	snížení ceny na základě VŘ	proplaceno	2.2.2011
CELKEM		2 075 415,-	1 835 473,-	1 985 041,-	1 678 404,-				
PODNIKATELÉ									
ZESPO CZ s.r.o.	5	416 500,-	175 000,-	420 000,-	175 000,-	ne	-	proplaceno	26.7.2010
Kunvaldská a.s.	5	833 000,-	350 000,-	833 000,-	350 000,-	ne	-	proplaceno	9.12.2010
VEMAS a.s.	5	1 783 677,-	749 444,-	1 757 436,-	724 177,-	ano	snížení ceny na základě VŘ	proplaceno	1.4.2011

Pavel Kaplan	5	428 976,-	216 290,-	286 132,-	143 065,-	ano	snížení ceny na základě VŘ	proplaceno	4.10.2010
CELKEM		3 462 153,-	1 490 734,-	3 296 568,-	1 392 242,-				
CELKEM ZA VŠECHNY ŽADOSTI		17 053 965,-	10 560 128,-	16 016 470,-	9 847 195,-				

Výzva 2/2010

NÁZEV ŽADATELE	FICHE	PŘI PODÁNÍ ŽÁDOSTI		PO PODÁNÍ ŽOP		SNÍŽENÍ DOTACE	DŮVOD SNÍŽENÍ	STATUT	DATUM
		HODNOTA PROJEKTU	POŽADOVANÁ VÝŠE DOTACE	HODNOTA PROJEKTU	PROPLACENÁ DOTACE				
OBCE									
Obec Těchonín	2	820 000,-	590 400,-	694 242,-	520 681,-	ano	snížení ceny na základě VŘ	proplaceno	29.3.2012
Město Letohrad	2	1 624 305,-	900 000,-	1 450 000,-	900 000,-	ne	-	proplaceno	30.11.2011
Obec Jamné nad Orlicí	2	900 030,-	667 522,-	787 721,-	566 426,-	ano	snížení ceny na základě VŘ	proplaceno	7.12.2011
CELKEM		3 344 335,-	2 157 922,-	2 931 963,-	1 987 107,-				
NEZISKOVÉ ORGANIZACE									
SKI Klub České Petrovice o.s.	2	166 000,-	149 400,-	165 960,-	149 364,-	ano	snížení ceny na základě VŘ	proplaceno	30.3.2011
Divadelní soubor Lipka	2	120 600,-	108 540,-	119 000,-	107 100,-	ano	snížení ceny na základě VŘ	proplaceno	27.4.2011
Tělocvičná jednota Sokol Kunvald	2	231 840,-	148 377,-	176 852,-	113 185,-	ano	snížení ceny na základě VŘ	proplaceno	17.3.2011
Spolek přátel vzduchoplavby o.s.	2	210 000,-	149 100,-	246 668,-	149 100,-	ne	-	proplaceno	4.7.2011
Orel jednota Lukavice	2	161 000,-	144 900,-	177 360,-	144 900,-	ne	-	proplaceno	30.9.2011
JK Padlý kvítek-sportovní a hiporehabilitační o.s.	2	147 150,-	132 435,-	133 102,-	119 791,-	ano	snížení ceny na základě VŘ	proplaceno	22.6.2011
RAFT KLUB Gymnázium Letohrad	2	176 000,-	158 400,-	175 216,-	157 694,-	ano	snížení ceny na základě VŘ	proplaceno	8.9.2011
Junák-svaz skautů a skautek ČR, středisko Žamberk	2	158 000,-	142 200,-	162 960,-	142 200,-	ne	-	proplaceno	22.7.2011
Tělocvičná jednota Sokol Klášterec nad Orlicí	2	247 200,-	149 807,-	249 000,-	149 807,-	ne	-	proplaceno	21.3.2011
TJ SPARTAK OEZ LETOHRAD	4	482 000,-	192 800,-	479 690,-	191 876,-	ano	snížení ceny na základě VŘ	proplaceno	8.3.2011
CELKEM		2 099 790,-	1 475 959,-	2 085 808,-	1 425 017,-				
PODNIKATELÉ									
Zbyněk Nožka	6	735 600,-	367 800,-	755 100,-	367 800,-	ne	-	proplaceno	14.9.2012

Roman Kuklík	6	444 000,-	222 000,-					Odstoupil od realizace	
František Mrázek	6	276 000,-	165 600,-	298 800,-	149 400,-	ano	přechod z neplátce na plátce DPH = DPH nezpůsobivé	proplaceno	23.2.2011
Miroslav Hillebrant - RENY	6	1 140 000,-	494 000,-	1 050 000,-	455 000,-	ano	snížení ceny na základě VŘ	proplaceno	13.9.2011
Aleš Novák	6	214 080,-	107 040,-	182 408,-	107040,-	ne	-	proplaceno	26.5.2011
Miroslav Skala	6	600 000,-	300 000,-	598 000,-	299400,-	ano	snížení ceny na základě VŘ	proplaceno	30.4.2011
Jaroslav Bednář	6	362 400,-	181 200,-	359 988,-	179 839,-	ano	snížení ceny na základě VŘ	proplaceno	2.1.2012
Jan Bečička	6	492 000,-	246 000,-	408 694,-	245 216,-	ano	snížení ceny na základě VŘ	proplaceno	6.2.2012
Petr Holubář	6	416 400,-	208 200,-	544 284,-	208 200,-	ne	-	proplaceno	29.3.2011
CELKEM		4 680 480,-	2 291 840,-	3 147 274,-	1 605 455,-				
CELKEM ZA VŠECHNY ŽÁDOSTI		10 124 605,-	5 925 721,-	8 165 045,-	5 017 579,-				

Výzva 3/2010

NÁZEV ŽADATELE	FICHE	PŘI PODÁNÍ ŽÁDOSTI		PO PODÁNÍ ŽOP		SNÍŽENÍ DOTACE	DŮVOD SNÍŽENÍ	STATUT	DATUM
		HODNOTA PROJEKTU	POŽADOVANÁ VÝŠE DOTACE	HODNOTA PROJEKTU	PROPLACENÁ DOTACE				
OBCE									
Obec Písečná	1	1 601 121,-	670 000,-	1 472 346,-	670 000,-	ano	snížení ceny na základě VŘ	proplaceno	2.1.2012
Obec Dlouhoňovice	1	1 498 724,-	670 000,-	1 227 623,-	670 000,-	ano	snížení ceny na základě VŘ	proplaceno	2.1.2012
Obec Klášterec nad Orlicí	1	1 063 949,-	664 968,-	1 064 130,-	664 968,-	ne	-	proplaceno	1.11.2011
CELKEM		4 163 794,-	2 004 968,-	3 764 099,-	2 004 968,-				
NEZISKOVÉ ORGANIZACE									
Jezdecký klub Králicko	2	160 000,-	144 000,-	160 000,-	144 000,-	ne	-	proplaceno	9.9.2011
TJ SOKOL Písečná	2	189 418,-	148 334,-	175 951,-	137 560,-	ano	snížení ceny na základě VŘ	proplaceno	9.9.2011
Junák – svaz skautů a skautek ČR, středisko „Bílá liška“ Červená Voda	2	166 500,-	149 850,-	167 417,-	149 850,-	ne	-	proplaceno	3.8.2012
Tělovýchovná jednota Dlouhoňovice	2	678 707,-	610 836,-	699 385,-	610 836,-	ne	-	proplaceno	20.9.2011
Vojensko-historický klub ERIKA Brno, občanské sdružení	2	166 000,-	149 400,-	190 080,-	149 400,-	ne	-	proplaceno	13.1.2012
CELKEM		1 360 625,-	1 202 420,-	1 392 833,-	1 191 646,-				

PODNIKATELÉ									
Ing. Vladimír Vokřál	7	1 482 272,-	741 136,-	1 460 750,-	730 374,-	ano	snížení ceny na základě VŘ	proplaceno	2.1.2012
Mgr. Miroslav Baier	7	1 458 000,-	729 000,-					Odstoupil od realizace	
CELKEM		2 940 272,-	1 470 136,-	1 460 750,-	730 374,-				
CELKEM ZA VŠECHNY ŽÁDOSTI		8 464 691,-	4 677 524,-	6 617 682,-	3 926 988,-				

Výzva 4/2011

NÁZEV ŽADATELE	FICHE	PŘI PODÁNÍ ŽÁDOSTI		PO PODÁNÍ ŽŮP		SNÍŽENÍ DOTACE	DŮVOD SNÍŽENÍ	STATUT	DATUM
		HODNOTA PROJEKTU	POŽADOVANÁ VÝŠE DOTACE	HODNOTA PROJEKTU	PROPLACENÁ DOTACE				
OBCE									
Obec Hejnice	1	1 094 829	666 021	1304089	666021	ne	-	proplaceno	24.7.2012
Obec Česká Rybná	1	1 414 010	659 871	1193048	556775	ano	snížení ceny na základě VŘ	proplaceno	10.4.2013
Obec Šedivec	1	1 107 907	664 791	769243	480776	ano	snížení ceny na základě VŘ	proplaceno	11.3.2013
Obec Lichkov	2	921 528	663 867	985542	663 867	ne	-	proplaceno	23.10.2013
Město Jablonné nad Orlicí	2	2 477 540	660 000	2403600	660 000	ne	-	proplaceno	10.4.2013
CELKEM		7 015 814,-	3 314 550,-	6 655 522,-	3 027 439,-				
NEZISKOVÉ ORGANIZACE									
Oblastní charita Ústí nad Orlicí	3	980 400	718 960	1398102	718 960	ne	-	proplaceno	13.5.2014
JERMS, o.s.	3	488 590	402 556	477473	402 556	ne	-	proplaceno	11.2.2014
Občanské sdružení CEMA Žamberk	3	395 000	355 500	315507	283956	ano	snížení ceny na základě VŘ	proplaceno	28.5.2013
Tělocvičná jednota Sokol Lukavice	4	494 115	148 234	508094	148 234	ne	-	proplaceno	1.11.2012
Sbor dobrovolných hasičů Lukavice	4	166 600	149 940	166 930	149 940	ne	-	proplaceno	8.2.2013
Tělovýchovná jednota Jablonné nad Orlicí	4	162 580	146 322	171990	146 322	ne	-	proplaceno	9.1.2014
TOSK Žamberk	4	214 000	149 800	203656	142559	ano	snížení ceny na základě VŘ	proplaceno	15.1.2013
Sportovní sdružení Červený Potok	4	165 980	149 382	165144	148630	ano	snížení ceny na základě VŘ	proplaceno	26.11.2012
Mlýn o.s.	4	147 700	132 930	147 064	132357	ano	snížení ceny na základě VŘ	proplaceno	1.11.2012
Tělocvičná jednota Sokol Žamberk	4	150 000	135 000	157633	135 000	ne	-	proplaceno	19.6.2014
SKI Klub České Petrovice o.s.	4	166 900	148 541	206000	148 541	ne	-	proplaceno	28.1.2013
Český svaz chovatelů Základní	4	166 544	149 889	166 544	149 889	ne	-	proplaceno	28.1.2013

organizace Mistrovice									
Tělocvičná jednota Sokol Klášterec nad Orlicí	4	170 000	149 600	170281	149 600	ne	-	proplaceno	12.9.2012
Římskokatolická farnost Nekoř	4	375 000	150 000	348360	139344	ano	snížení ceny na základě VŘ	proplaceno	13.8.2012
FK Gufero Mistrovice	4	250 000	150 000	310971	150 000	ne	-	proplaceno	28.1.2013
SK HOKEJBAL LETOHRAD, o.s.	4	178 200	149 688	178200	149688	ne	-	proplaceno	24.7.2012
Český rybářský svaz, místní organizace Letohrad	4	146 936	132 242	159200	132 242	ne	-	proplaceno	29.8.2012
CELKEM		4 818 545,-	3 518 584,-	5 251 149,-	3 427 818,-				
PODNIKATELÉ									
Jakub Mareš	5	999 600	499 800	1007930	499 800	ne	-	proplaceno	19.6.2014
Josef Podzimek BIO&CEEPOR s.r.o.	5	3 840 431	500 000	2617541	462682	ano	snížení ceny na základě VŘ	proplaceno	2.6.2014
ZEOS, s.r.o.	5	1 500 000	500 000	967231	386892	ano	snížení ceny na základě VŘ	proplaceno	30.11.2012
ŽIVA zemědělská obchodní, a.s.	5	1 149 000	478 750	970000	478750	ne	-	proplaceno	15.1.2013
Šťastný domov občanské sdružení	5	1 000 000	500 000	1022388	500 000	ne	-	proplaceno	18.3.2014
Podchlumí a.s.	5	480 000	200 000	430541	180000	ano	sankce - nenahlášena změna umístění - nové zaměření	proplaceno	20.3.2014
Letohradská zemědělská společnost a.s.	5	309 600	129 000	481642	129 000	ne	-	proplaceno	25.7.2014
Miroslav Hillebrant - RENY	6	598 800	249 500	647350	249500	ne	-	proplaceno	16.1.2013
Otakar Jirků - VÝROBA NÁBYTKU	6	657 000	246 600	657 600	246 600	ne	-	proplaceno	17.12.2012
Kaplan nábytek s.r.o.	6	492 000	246 000	489000	244500	ano	snížení ceny na základě VŘ	proplaceno	27.7.2012
Jan Koblížek	6	416 000	249 600	421033	249600	ne	-	proplaceno	23.8.2013
Aleš Novák	6	330 000	165 000	288463	165 000	ne	-	proplaceno	14.8.2012
Zdeněk Krejsa	6	498 960	249 480	466743	249 480	ne	-	proplaceno	29.4.2013
CELKEM		12 271 391,-	4 213 730,-	10 467 462,-	4 041 804,-				
CELKEM ZA VŠECHNY ŽÁDOSTI		24 105 750,-	11 046 864,-	22 374 133,-	10 497 061,-				

Výzva 5/2012

NÁZEV ŽADATELE	FICHE	PŘI PODÁNÍ ŽÁDOSTI		PO PODÁNÍ ŽOP		SNÍŽENÍ DOTACE	DŮVOD SNÍŽENÍ	STATUT	DATUM
		HODNOTA PROJEKTU	POŽADOVANÁ VÝŠE DOTACE	HODNOTA PROJEKTU	PROPLACENÁ DOTACE				
OBCE									
Obec Bystřec	2	881 192	660 894	825208	613791	ano	snížení ceny na základě VŘ	proplaceno	4.11.2013
Obec Mladkov	2	948 882	672 124	978735	672124	ne	-	proplaceno	16.12.2013
Sdružení obcí Orlicko	7	456 814	296 928	447247	288436	ano	snížení ceny na základě VŘ	proplaceno	24.2.2014
Rozvoj regionu obcí pod Zemskou branou	7	418 830	296 671	396459	278644	ano	snížení ceny na základě VŘ	proplaceno	24.2.2014
CELKEM		2 705 718,-	1 926 617,-	1 803 943,-	1 285 915,-				
PODNIKATELÉ									
CVS Žamberk s.r.o.	8	271 585,-	134 670,-					Odstoupili od realizace	
Zdeněk Doleček	8	198 001	99 250	147015	72900	ano	snížení ceny na základě VŘ	proplaceno	29.8.2014
SKIPARK ČERVENÁ VODA s.r.o.	8	499 200	249 600	460111	228145	ano	snížení ceny na základě VŘ	proplaceno	19.5.2014
Společnost dialyzovaných a transplantovaných nemocných, jejich rodinných příslušníků a přátel dialýzy	8	499 800	249 900					Odstoupili od realizace	
Jaroslav Filip	8	486 000	243 000					Odstoupil od realizace	
Eva Minářová	8	435 000	247 950	435 000	247 950	ne	-	proplaceno	24.6.2013
CELKEM		2 389 586,-	1 224 370,-	1 042 126,-	548 995,-				
CELKEM ZA VŠECHNY ŽÁDOSTI		5 095 304,-	3 150 987,-	2 846 069,-	1 834 910,-				

Výzva 6/2012

NÁZEV ŽADATELE	FICHE	PŘI PODÁNÍ ŽÁDOSTI		PO PODÁNÍ ŽOP		SNÍŽENÍ DOTACE	DŮVOD SNÍŽENÍ	STATUT	DATUM
		HODNOTA PROJEKTU	POŽADOVANÁ VÝŠE DOTACE	HODNOTA PROJEKTU	PROPLACENÁ DOTACE				
OBCE									
Obec Líšnice	1	885 671	664 253	820254	601106	ano	snížení ceny na základě VŘ	proplaceno	11.6.2014
Obec Červená Voda	1	892 800	669 600	839758	624613	ano	snížení ceny na základě VŘ	proplaceno	16.12.2013
Obec Orličky	1	892 092	669 069	833317	618022	ano	snížení ceny na základě VŘ	proplaceno	10.2.2015
Obec České Petrovice	1	892 097	669 072	885816	659019	ano	snížení ceny na základě VŘ	proplaceno	20.12.2013
CELKEM		3 562 660,-	2 671 994,-	3 379 145,-	2 502 760,-				
NEZISKOVÉ ORGANIZACE									
SKI KLUB PASTVINY, o.s.	4	214 800	148 212	215000	148212	ne	-	proplaceno	25.10.2013
Myslivecké sdružení Bystřec	4	256 896	148 999	258315	148 999	ne	-	proplaceno	19.6.2014
TJ SOKOL ČESKÁ RYBNÁ	4	166 100	149 490	158852	142966	ano	snížení ceny na základě VŘ	proplaceno	14.3.2014
Sbor dobrovolných hasičů Lichkov	4	164 500	148 050	164015	147 613	ano	snížení ceny na základě VŘ	proplaceno	9.12.2013
TJ SOKOL Písečná	4	212 680	148 876	212680	148 876	ne	-	proplaceno	19.9.2013
Základní organizace Českého zahrádkářského svazu Lukavice	4	170 893	148 676	149480	127003	ano	snížení ceny na základě VŘ	proplaceno	9.1.2014
Myslivecké sdružení-Písečná u Žamberka	4	164 814	148 332	163235	146911	ano	snížení ceny na základě VŘ	proplaceno	18.11.2013
Balestra	4	149 900	134 910	165630	134 910	ne	-	proplaceno	4.11.2013
Farní sbor Českobratrské církve evangelické v Letohradě	4	166 000	149 400	181 880	149 400	ne	-	proplaceno	5.5.2014
Sportovní klub Žamberk	4	165 130	148 617	160986	144887	ano	snížení ceny na základě VŘ	proplaceno	28.3.2014
Český rybářský svaz místní organizace Žamberk	4	129 710	116 739	121882	109 693	ne	-	proplaceno	13.9.2013
TJ Spartak Letohrad	4	232 428	148 753	242 428	148 753	ne	-	proplaceno	25.10.2013
CELKEM		2 193 851,-	1 739 054,-	2 194 383,-	1 698 223,-				
PODNIKATELÉ									
Miroslav Bednář	6	414 005	248 403	376079	219036			proplaceno	18.11.2013
Josef Macek	6	250 000	150 000	249 865	149 919	ano	snížení ceny na základě VŘ	proplaceno	25.10.2013
Ondřej Veselý	6	416 600	249 960	415495	249297	ano	snížení ceny na základě VŘ	proplaceno	24.6.2013
Zbyněk Nožka	6	498 000	249 000	422425	248516	ano	snížení ceny na	proplaceno	30.1.2015

							základě VŘ		
Jiří Roller	6	499 000	249 499	503157	249 499	ne	-	proplaceno	31.7.2015
Zbyněk Žák	6	473 758	236 878	388141	232884	ano	snížení ceny na základě VŘ	proplaceno	20.1.2014
CELKEM		2 551 363,-	1 383 740,-	2 355 162,-	1 349 151,-				
CELKEM ZA VŠECHNY ŽÁDOSTI		8 307 874,-	5 794 788,-	7 928 690,-	5 550 134,-				

Výzva 7/2013

NÁZEV ŽADATELE	FICHE	PŘI PODÁNÍ ŽÁDOSTI		PO PODÁNÍ ŽOP		SNÍŽENÍ DOTACE	DŮVOD SNÍŽENÍ	STATUT	DATUM
		HODNOTA PROJEKTU	POŽADOVANÁ VÝŠE DOTACE	HODNOTA PROJEKTU	PROPLACENÁ DOTACE				
OBCE									
Obec Nekoř	1	1 628 500	659 475	1927014	659 475	ne	-	proplaceno	23.2.2015
Obec Záchlumí	1	1 543 158	663 175	1147902	450563	ano	snížení ceny na základě VŘ, zúžení rozsahu realizace	proplaceno	28.11.2014
Obec Dolní Morava	1	1 026 080	669 920	1404988	669 920	ne	-	proplaceno	3.10.2014
Obec Čenkovice	1	900 777	669 999	999706	669 999	ne	-	proplaceno	7.10.2014
Obec Sobkovice	1	1 116 681	664 471	689158	496193	ano	snížení ceny na základě VŘ	proplaceno	19.6.2014
CELKEM		6 215 196,-	3 327 040,-	6 168 768,-	2 946 150,-				
NEZISKOVÉ ORGANIZACE									
Sbor dobrovolných hasičů Jamné nad Orlicí	4	166 282	149 653	170549	149 653	ne	-	proplaceno	7.10.2014
TJ SOKOL Jamné	4	166 500	149 850	165541	148986	ano	snížení ceny na základě VŘ	proplaceno	10.8.2015
Sbor dobrovolných hasičů Dlouhoňovice	4	166 000	149 400	166 000	149 400	ne	-	proplaceno	3.7.2015
Sbor dobrovolných hasičů Klášterec nad Orlicí	4	165 700	149 130	158421	142 578	ano	snížení ceny na základě VŘ	proplaceno	3.11.2014
Sbor Jednoty bratrské v Králíkách --- SRPDŠ Červená Voda	4	165 800	149 220	165000	148 500	ano	snížení ceny na základě VŘ	kontrola žop	
Český svaz biatlonu Klub biatlonu OEZ Letohrad	4	170 605	148 099	152328	137095	ano	snížení ceny na základě VŘ	proplaceno	19.6.2014
"Sdružení přátel školy LIŠKA"	4	155 000	139 500	150772	135694	ano	snížení ceny na základě VŘ	proplaceno	20.2.2015
AEROKLUB Žamberk	4	166 617	149 955	167655	149 955	ne	-	proplaceno	5.8.2014
Sbor dobrovolných hasičů Letohrad-Kunčice	4	166 000	149 400	165 700	149130	ano	snížení ceny na základě VŘ	proplaceno	17.7.2014
Filmová společnost Orfilm	4	163 700	147 330	163486	147137	ano	snížení ceny na základě VŘ	proplaceno	23.6.2014
Sbor dobrovolných hasičů Kameničná	4	157 300	141 570	137057	123351	ano	snížení ceny na základě VŘ	proplaceno	4.7.2014
Tělocvičná jednota Sokol Líšnice	4	164 499	148 049	178629	148 049	ano	snížení ceny na základě VŘ	proplaceno	15.10.2014
Český kynologický svaz Základní kynologická organizace Letohrad	4	150 000	135 000	150 000	135 000	ne	-	proplaceno	5.6.2015

Sbor dobrovolných hasičů Kunvald	4	80 424	72 381	75304	67773	ano	snížení ceny na základě VŘ, zúžení rozsahu realizace	proplaceno	9.1.2015
JEZDECKÝ KLUB ORLIČKY	4	158 590	142 731	159490	142 731	ne	-	proplaceno	2.12.2014
Český rybářský svaz, místní organizace Jablonné nad Orlicí	4	166 500	149 850	166227	147895	ano	snížení ceny na základě VŘ, zúžení rozsahu realizace	proplaceno	26.8.2015
CELKEM		2 529 517,-	2 271 118,-	2 492 159,-	2 222 927,-				
PODNIKATELÉ									
Miroslav Zářecký	5	266 200	132 000	267047	132 000	ne	-	proplaceno	12.6.2014
Miroslav Seidman	5	248 050	123 000	244747	121 362	ano	snížení ceny na základě VŘ	proplaceno	26.5.2014
ŽIVA zemědělská obchodní, a.s.	5	595 320	246 000	515860	242555	ano	snížení ceny na základě VŘ	proplaceno	3.7.2014
ZEOS, s.r.o.	5	484 000	200 000	439593	181650	ano	snížení ceny na základě VŘ	proplaceno	11.3.2014
Karel Černohous	5	604 988	249 995	499900	249950	ano	snížení ceny na základě VŘ	proplaceno	11.9.2015
Lichkovský dvůr, s.r.o.	5	604 586	249 829	502318	249 829	ne	-	proplaceno	24.6.2014
Lukáš Krejsa	5	493 559	244 740					Dohoda nepodepsána	
Kunvaldská a.s.	5	602 338	248 900	498344	248900	ne	-	proplaceno	29.1.2015
BOCUS, a.s.	5	604 879	249 950	506277	249 912	ano	snížení ceny na základě VŘ	proplaceno	3.9.2015
Daniela Bolečková	5	559 020	249 480	560109	249 480	ne	-	proplaceno	21.7.2014
Jaromír Šeda	5	314 600	130 000	314479	129950	ano	snížení ceny na základě VŘ	proplaceno	29.7.2014
Petr Bednář	5	604 879	249 950	623458	249159	ano	snížení ceny na základě VŘ	proplaceno	20.3.2015
Správa sportovišť Dlouhoňovice, s.r.o.	8	439 230	217 800	412973	204780	ano	snížení ceny na základě VŘ	proplaceno	14.8.2014
Jitka Smetanová	8	602 580	298 800	507715	298800	ne	-	proplaceno	27.8.2014
Ing. Pavel Pešta	8	603 790	299 400	622351	299 400	ne	-	proplaceno	9.7.2014
R o l n i c k á společnost s.r.o.	8	726 048	294 019	727596	294 019	ne	-	proplaceno	9.4.2014
Ing. Milan Minář	8	659 791	299 905					Odstoupil od realizace	
SKIPARK ČERVENÁ VODA s. r. o.	8	603 427	299 220	636835	299220	ne	-	proplaceno	20.2.2015
CELKEM		9 617 285,-	4 282 988,-	7 879 602,-	3 700 966,-				
CELKEM ZA VŠECHNY ŽÁDOSTI		18 361 998,-	9 881 146,-	16 540 529,-	8 870 043,-				

3. METODICKÝ PŘÍSTUP

3.1. Pracovní tým

Stejně tak jako v jiných společnostech se pracovní tým MAS ORLICKO během 6 let mírně obměnil. V následujícím přehledu jsou uvedeni jednotliví pracovníci v letech realizace SPL

2009

Ivana Vanická – manažerka MAS – kmenový zaměstnanec
Blanka Kulhavá – administrace SPL a kanceláře MAS - kmenový zaměstnanec
Monika Dušková – administrace SPL - kmenový zaměstnanec
Markéta Sršňová – administrace SPL - kmenový zaměstnanec
Ivo Muras – účetní – externí dodavatel

2010

Ivana Vanická – manažerka MAS – kmenový zaměstnanec
Blanka Kulhavá – administrace SPL a kanceláře MAS - kmenový zaměstnanec
Markéta Sršňová – administrace SPL - kmenový zaměstnanec
Ivo Muras – účetní – externí dodavatel

2011

Ivana Vanická – manažerka MAS – kmenový zaměstnanec
Blanka Kulhavá – administrace SPL - kmenový zaměstnanec
Markéta Sršňová – administrace SPL - kmenový zaměstnanec (do 7/2011)
Lukáš Bednář – administrace SPL - kmenový zaměstnanec (od 8/2011)
Ivo Muras – účetní – externí dodavatel

2012

Ivana Vanická – manažerka MAS – kmenový zaměstnanec
Kateřina Loučková – manažerka MAS – kmenový zaměstnanec (4/2012 – 10/2012)
Blanka Kulhavá – administrace SPL a kanceláře MAS - kmenový zaměstnanec
Lukáš Bednář – administrace SPL a projektů spolupráce - kmenový zaměstnanec
Ivo Muras – účetní – externí dodavatel

2013

Ivana Vanická – manažerka MAS – kmenový zaměstnanec
Blanka Kulhavá – administrace SPL a kanceláře MAS - kmenový zaměstnanec
Lukáš Bednář – administrace SPL a projektů spolupráce - kmenový zaměstnanec
Ivo Muras – účetní – externí dodavatel, DPP

2014

Ivana Vanická – manažerka MAS – kmenový zaměstnanec
Blanka Kulhavá – administrace SPL a kanceláře MAS - kmenový zaměstnanec (do 6/2014)
Libuše Plíhalová – administrace kanceláře MAS - kmenový zaměstnanec (od 6/2014)
Lukáš Bednář – manažer projektů - kmenový zaměstnanec

2015

Lukáš Bednář – manažer projektů - kmenový zaměstnanec

3.2. Zdroje údajů pro monitoring (sběr dat, dotazníky, rozhovory, kritéria pro výběr vzorků, apod.)

MAS ORLICKO provádí pravidelnou evaluaci své činnosti a to jak z pohledu naplňování celkových indikátorů SPL a fiche, tak z pohledu evaluace činnosti kanceláře MAS. Evaluace také probíhala po každé vyhlášené administrované výzvě.

Kontrola monitorovacích indikátorů probíhá v souladu s vnitřní interní směrnicí. Jako zdroj dat je využívána evidence dat vedená pracovníky MAS na základě administrovaných žádostí (projektů).

Hodnocení činnosti kanceláře MAS je prováděna na základě evaluačních dotazníků vyplňovaných žadatelem při podání žádostí o dotaci a dále na základě dotazů a rozhovorů s žadatelem v terénu, především v rámci monitorovacích kontrol zaměřených na udržitelnost projektů.

3.3. Monitorovací indikátory

Monitorovací indikátory jsou rozděleny do těchto skupin:

- A) Monitorovací indikátory SPL
- B) Monitorovací indikátory jednotlivých fiche

3.3.1. Hodnotící indikátory SPL

V níže uvedené tabulce je uveden přehled plnění monitorovacích indikátorů SPL:

Monitorovací indikátor	Plánovaná hodnota dle původního SPL *	Plánovaná hodnota dle platného SPL *	Dosažené hodnoty k 30. 6. 2015	%
Počet modernizovaných objektů pro sportovní a volnočasové aktivity v obcích	4	12	63	525%
Počet obcí s modernizovanou infrastrukturou a z kvalitněnou dopravní přístupností	5	15	15	100%
Počet projektů zaměřených na řešení potřeb žen	2	5	5	100%
Počet projektů zaměřených na modernizaci a rozvoj zemědělského podnikání	5	15	22	147%
Počet projektů realizovaných formou komunitního plánování	10	30	71	237%

* v SPL je uvedena hodnota za období 2009 – 2010. Plánovaná hodnota je uvedena v přepočtu na léta 2009 – 2013.

Z uvedené tabulky je zřejmé, že k 30. 6. 2015 dosahuje MAS ORLICKO k 100% naplňování indikátorů. Lze tedy konstatovat následující skutečnosti:

Počet modernizovaných nebo nových objektů pro sportovní, kulturní a volnočasové aktivity v obcích

V rámci tohoto indikátoru dosahované hodnoty významně přesahují hodnoty plánované. Tato skutečnost je vyvolána především vysokou aktivitou neziskových organizací a stejně tak aktivitou obcí, jako příjemců dotací. Zatímco obce předkládají projekty v hodnotách převyšujících 500 000 Kč a realizují tak větší projekty, neziskové organizace předkládají své žádosti v hodnotách pohybujících se do 150 000 Kč požadované dotace (v souladu se stanovenou doporučenou výší dotace MAS).

Vysoká aktivita NNO byla zaznamenána již při monitorování naplňování finančního plánu (viz. kap. 2.2.). Z hlediska sledování četnosti objektů modernizovaných pro potřebu volnočasových aktivit v obcích tak dochází k významnému převisu při plnění tohoto indikátoru.

Z hlediska dopadu na region je tento stav velmi žádoucí, neboť zde i při nízkých rozpočtových prostředcích dochází k významné aktivizaci obyvatelstva (neziskových organizací) a tím k plošnému dopadu do regionu.

Tento trend byl částečně podpořen v rámci aktualizace SPL, kde byly prostředky částečně přesunuty od „relativně méně aktivních“ obcí k „více aktivním“ neziskovým organizacím.

Počet obcí s modernizovanou infrastrukturou a zkvalitněnou dopravní přístupností

V rámci tohoto indikátoru se hodnoty na konci roku 2011 pohybovali na úrovni 75 %. V dalších letech do roku 2013 už se příliv projektů do této fiche mírně zpomalil a indikátor byl naplněn na 100 %.

Počet projektů zaměřených na řešení potřeb žen

V rámci fiche č. 3 došlo ke 100% naplnění monitorovacích indikátorů a to i přesto, že v této fichi došlo k nedočerpání rozpočtovaných finančních prostředků (viz. kap. 2.2.) a to z důvodu nedostatečné administrativní a personální připravenosti organizací.

Při zohlednění vyčerpaných prostředků příslušné alokace a současném zohlednění dosažených indikátorů lze konstatovat, že:

- realizace příslušné fiche přinesla žádoucí efekty v rámci daném území, ačkoliv v menším, než-li plánovaném rozsahu

Počet podpořených projektů zaměřených na modernizaci a rozvoj zemědělského podnikání v souladu s SPL

V rámci tohoto indikátoru jsou k 30. 6. 2015 dosahovány hodnoty plnění ve výši 147 % plánované hodnoty. Vzhledem k tomu, že fiche č. 5 byla vyhlášena za celé období realizace SPL celkem 3 x (v roce 2009, 2011 a 2013) dosáhlo naplnění indikátoru velmi dobré hodnoty.

Počet projektů realizovaných formou komunitního plánování

V rámci tohoto indikátoru bylo snahou MAS ORLICKO v souladu s hlavními principy metody LEADER motivovat jednotlivé žadatele k přípravě projektů se zapojením veřejnosti. Neboť se na základě prvních vyhlášených výzev ukázalo, že mnoho žadatelů „tápe“ při řešení tohoto „úkolu“ vydala MAS ORLICKO v roce 2010 drobnou brožuru s názvem **„Jak si správně zpracovat žádost o dotaci ... aneb, co nezapomenout a na co si dát pozor“** v rámci, které se žadatelé seznámili s hlavní myšlenkou komunitního plánování, jednoduchými návody, jak s veřejností při přípravě svého projektu pracovat a základními tipy a poznámkami na to, co komunitní plánování je, nebo není.

Na základě dobré praxe při práci s žadateli tak dosáhl v polovině realizace SPL indikátor naplnění na 96% plánované hodnoty. Ke konci realizace SPL k datu 30. 6. 2015 byl indikátor na hodnotě 237 %.

Vyšší než plánované naplňování tohoto indikátoru je dáno především faktem, že při realizaci fiche č. 2 a 4 byl podporován větší než plánovaný počet projektů neziskových organizací, které na své projekty čerpají relativně nízké hodnoty dotací. Vysoký počet projektů NNO je pak příčinou vysokých hodnot indikátoru komunitního plánování.

3.3.2. Monitorovací indikátory fichí

V rámci jednotlivých opatření (fichí) místní akční skupina stanovila ukazatele, které by měly indikovat na kolik realizace jednotlivých výzev (projektů) přispívá k naplňování vytyčených cílů SPL.

Fiche 1: Zkvalitňování infrastruktury a vzhledu obcí

V rámci fiche č. 1 byla podpora určena obcím se specifickým zaměřením na otázky zajišťování základní technické infrastruktury obcí. V rámci monitorovacích indikátorů je sledováno, které investice jsou nejčastěji realizovány a v jakém rozsahu.

V rámci fiche č. 1 nebyla určena žádná specifická preference zaměření projektů z pohledu jejich zaměření. MAS se však snažila prostřednictvím preferenčních kritérií motivovat žadatele ke komunitnímu plánování při přípravě projektů.

Z následující přehledné tabulky vyplývá, že za dobu realizace SPL projevily obce zájem především o dvě oblasti investic a sice (1) zkvalitňování komunikací a (2) revitalizaci veřejných prostranství. Tyto dosahované hodnoty plně korespondují s výsledky dotazníkových šetření v rámci přípravy SPL, kdy byly komunikace obcemi označovány jako jasná priorita č. 1. Poměrně vysoké číslo také vykazuje počet kusů pořízené techniky na údržbu zeleně v obcích, ale jedná se o pouze jeden projekt v rámci kterého bylo pořízeno více techniky.

Žadatel	Počet km obnovených místních komunikací	Počet revitalizovaných veřejných prostranství	Počet kusů pořízené techniky	Počet nově vybudovaných sítí technické infrastruktury
	k 30. 6. 2015	k 30. 6. 2015	k 30. 6. 2015	k 30. 6. 2015
Celkem	5,831	8	13	0

Fiche 2: Zázemí pro volnočasové a občanské aktivity

Fiche 4: Podpora spolkové činnosti

Cílem fiche č. 2 a č. 4 byla realizace investic pro zkvalitňování života obyvatel v obcích a to formou:

1. investic do oblasti nabídky volnočasových aktivit obcemi
2. zkvalitnění zázemí pro činnost spolků (formou zkvalitnění objektů pro činnost, nebo pořízení vybavení pro rozšíření jejich činnosti)

V rámci bodu č. 2 byly tyto aktivity realizovány prostřednictvím fiche č. 2 a 4 (v rámci I. – III. výzvy), v rámci IV. výzvy již byly souhrnně zařazeny do fiche č. 4.

S ohledem na fakt, že se fiche č. 2 a 4 ve svých cílech prolínají, je vyhodnocení naplňování indikátorů těchto fichí provedeno společně.

A) Investice do objektů občanské vybavenosti realizované jednotlivými obcemi jako žadateli (příjemci dotace)

V rámci podpory zaměřené do oblasti investic do občanské vybavenosti, realizované jednotlivými obcemi, jako žadateli (příjemci dotace) nebyla uplatňována žádná diferenciací z pohledu bližší charakteristiky zaměření projektu.

B) Investice do objektů sloužících pro činnost spolků a do vybavení pro činnost spolků

V rámci podpory zaměřené do investic na podporu činnosti spolků jsou projekty monitorovány dle charakteru zaměření těchto investic v rámci následujících dvou skupin:

- investice do objektů, sloužících pro činnost spolků
- investice do vybavení, sloužícího pro činnost spolků

Za dobu realizace SPL, lze konstatovat následující skutečnosti:

- ve sledovaném období bylo podpořeno celkem 64 projektů neziskových organizací. Při počtu 31 obcí, na jejich území bylo SPL realizováno lze konstatovat, že statisticky byly podpořeny průměrně 2 projekty spolků v obci. Reálně lze však konstatovat, že mezi jednotlivými obcemi je možné pozorovat velké rozdíly, někteří starostové motivují své spolky k součinnosti s MAS ORLICKO a poskytují jim podporu při přípravě žádostí, jiné nikoliv. V praxi tak není výjimkou, že v některých obcích jsou ve sledovaném území podpořeny i 5 a více projektů spolků, zatímco v jiné obci žádný.
- zájem o investice do objektů a vybavení je relativně vyvážený. Ve sledovaném období bylo zrealizováno 31 projektů zaměřených na investice do objektů pro činnost spolků (tj. 53%) a 28 projektů zaměřených na pořízení vybavení pro činnost spolků (tj. 47%)

Indikátor	Počet obnovených / vybudovaných objektů občanské vybavenosti	Počet obnovených / vybudovaných objektů pro činnost spolků	Počet nově vybavených objektů pro činnost spolků
	k 30. 6. 2015	k 30. 6. 2015	k 30. 6. 2015
Celkem	13	31	28

Fiche 3: Podpora uplatnění žen

V rámci této fiche byly podporovány projekty, které byly připravovány, nebo realizovány ve prospěch organizací, zaměřujících se na řešení specifických potřeb žen v regionu.

V rámci přípravy SPL bylo do přípravy této fiche zapojeno celkem 5 organizací, které v regionu fungují v rámci této oblasti života.

Jednalo se o tyto organizace:

- CEMA o.s.
- Mateřské centrum Klášterec nad Orlicí
- Oblastní charita Ústí nad Orlicí, pobočka Letohrad

- Občanské sdružení JERMS
- Dámský klub RosaLia

V rámci realizace SPL byla dále navázána spolupráce s Mateřským centrem Emma v Králíkách, které získalo právní subjektivitu. Prostřednictvím fiche č. 3 své projekty realizovaly pouze následující organizace: CEMA o.s., Mateřské centrum Klášterec nad Orlicí, Oblastní charita Ústí nad Orlicí, pobočka Letohrad a Občanské sdružení JERMS. Další organizace své žádosti nepřipravily a nepodaly (i přes průběžnou přípravu a informace již od doby zpracování SPL) údajně z důvodu přílišné administrativní náročnosti a také personální nejistoty v zajištění těchto organizací.

V rámci monitorovacích indikátorů byla pozornost zaměřena především na charakter investic, které byly jednotlivými organizacemi realizovány. Z dosahovaných hodnot indikátorů vyplývá, že v rámci realizace této fiche bylo vyváženě podpořeno celé spektrum potřeb uvedených organizací. Při vyhodnocení původních identifikovaných potřeb (SWOT analýza) a dosažených indikátorů jednotlivých projektů lze konstatovat, že realizace této fiche úspěšně přispěla ke stabilizaci a rozvoji organizací, zaměřujících se na řešení potřeb žen v regionu Orlicko.

Indikátor	Počet modernizovaných/vybudovaných objektů pro zajištění činnosti organizací.	Počet vybudovaných / obnovených dětských hřišť	Počet nově vybavených objektů
	k 30. 6. 2015	k 30. 6. 2015	k 30. 6. 2015
Celkem	2	3	2

Fiche 5: Moderní zemědělské podnikání

V rámci realizace fiche č. 5 sledovala MAS ORLICKO v souladu s výstupy SWOT analýzy podporu tradičních forem podnikání v regionu, pro které se v dané oblasti vyskytují příznivé podmínky (přirozený potenciál).

Fiche 5 tak byla zaměřena na modernizaci zemědělských podniků, kdy primárně měla být podpora zaměřena na podniky, které se zaměřují do oblasti ekologického chovu prasat a drůbeže, případně do oblasti „běžného“ chovu skotu, ovcí, koz a koní.

Monitorovací indikátory byly následně nastaveny tak, aby bylo možné průběžně vyhodnocovat naplňování výše uvedených cílů. Monitorovací indikátory byly následně rozšířeny v rámci aktualizace SPL na začátku roku 2011 o indikátor „počet technologií pro prodej produktů ZV“

Na základě vyhodnocení statistických dat lze konstatovat následující skutečnosti:

- SPL se dařilo naplňovat v oblasti primárního zaměření podpory na hospodářství zaměřující se na chov skotu, ovcí, koz a koní (19 z celkového počtu 23 schválených

projektů)

- Bohužel se nepodařilo zemědělské podnikatele motivovat k realizaci projektů zaměřených do oblasti ekologického chovu prasat a drůbeže.
- Ve sledovaném období byl podpořen jeden projekt zaměřený na chov včel a jeden projekt zaměřený do oblasti rostlinné výroby.

Souhrnně lze konstatovat, že realizace této fiche zajistila průběžné plnění cílů SPL.

Žadatel	Počet modernizovaných hospodářství s chovem skotu, ovcí, koz a koní	Počet podpořených ekologických chovů prasat a drůbeže	Počet podpořených projektů zaměřených na chov včel	Počet modernizovaných hospodářství s živočišnou výrobou	Počet modernizovaných hospodářství s rostlinnou výrobou	Počet technologií pro prodej produktů ZV
	k 30. 6. 2015	k 30. 6. 2015	k 30. 6. 2015	k 30. 6. 2015	k 30. 6. 2015	
Celkem	19	0	1	9	1	0

Fiche 6: Efektivní využití lesních přírodních zdrojů, maloobchod a služby

V rámci realizace fiche č. 6 sledovala MAS ORLICKO obdobně jako u fiche č. 5, v souladu s výstupy SWOT analýzy, podporu tradičních forem podnikání v regionu, pro které se v dané oblasti vyskytují příznivé podmínky (přirozený potenciál).

Fiche 6 tak byla původně zaměřena na podporu dřevozpracujících podniků a to v rámci dvou preferenčních kritérií:

- Bodové zvýhodnění žadatelů, u nichž probíhá realizace projektů v rámci CZ NACE 16.1. (vyšší bodové zvýhodnění – primární zpracování surovin)
- Bodové zvýhodnění žadatelů, u nichž probíhá realizace projektů v rámci CZ NACE 16.2. (nižší bodové zvýhodnění)

Na základě menšího než očekávaného zájmu těchto řemeslníků byla podpora alternativně směřována do dalších OKEČ (oblastí CZ NACE).

Monitorovací indikátory byly následně nastaveny tak, aby bylo možné průběžně vyhodnocovat naplňování výše uvedených cílů.

Na základě vyhodnocení statistických dat lze konstatovat následující skutečnosti:

- V rámci realizace prvních dvou vyhlášených výzev (II. výzva, IV. výzva) se podařilo oslovit a zapojit preferovanou cílovou skupinu (dřevozpracující podniky). Celkem bylo podpořeno 15 projektů dřevozpracujících firem a provozovny v regionu tak byly vybaveny 20 ks nových strojů a technologií.
- I přes cílenou propagaci se nepodařilo do vyhlášených výzev zapojit žadatele z oblasti primárního zpracování dřevní suroviny (CZ NACE 16.1.), jejichž provozovny dle

výsledků detailního šetření při zpracování SPL vykazovaly nejvyšší potřebu reinvestic a zvýšení efektivity výroby. Tato skutečnost je zřejmě dána vysokou náročností investic v této oblasti a velkou mírou obavy těchto podnikatelů z potenciálního rizika investice.

Po rozšíření okruhu způsobilých žadatelů o další CZ NACE byl v šesté výzvě převis poptávky nad možnostmi dány alokací dvojnásobný.

Indikátor	Počet modernizovaných dřevozpracujících podniků.	Počet modernizovaných nebo nově vzniklých obchodů se zbožím nebo službami.	Počet modernizovaných provozoven určených pro zakládání a rozvoj mikropodniků	Počet pořízených strojů, technologií nebo vybavení
	k 30. 6. 2015	k 30. 6. 2015	k 30. 6. 2015	k 30. 6. 2015
Celkem	12	0	4	33

Fiche 7 a 8: Cestovní ruch – šance pro Orlicko

Tato fiche byla v první polovině realizace SPL vyhlášena pouze 1 x a to v rámci plánované III. výzvy MAS ORLICKO (v roce 2010).

V rámci této výzvy proběhlo celkem 16 konzultací s potenciálními žadateli, bohužel pouze 2 žadatelé byli schopni splnit podmínky přijatelnosti příslušné fiche, kdy jako největší překážka se jevila povinnost příjemce dotace mít předmětný objekt kolaudován jako provozovnu (což mnoho provozovatelů malokapacitního ubytování nesplňovalo). Jako další limit se jevila podmínka pro nezemědělské podnikatele, kteří mohli žádat o dotaci pouze v případě, že činnost zahajují, nebo mají kratší než dvouletou historii v oblasti podnikání v cestovním ruchu.

Ve sledovaném období tak byly podpořeny pouze dva objekty CR, z nichž jeden od realizace projektu ustoupil.

Na základě této zkušenosti přijal Programový výbor doporučení k další vyhlášené výzvě (plánována 2012) ve věci:

- Úpravy zaměření propagace na větší stravovací a ubytovací zařízení

Následně v páté výzvě již bylo schváleno ve dvou fichích 8 projektů, z nichž ale tři nebyly realizovány. V poslední 7. výzvě již byla vyhlášena pouze fiche 8 a bylo schváleno dalších 6 projektů (jeden projekt nebyl realizován).

Fiche 7 (první polovina realizace SPL)

Žadatel	Počet vytvořených lůžek	Počet farem, diversifikujících svoji výrobu do odvětví cestovního ruchu	Počet nových stezek	Počet rekonstruovaných / nově vybudovaných objektů CR
	k 31.10.2011	k 31.10.2011	k 31.10.2011	k 31.10.2011

Celkem za první polovinu realizace SPL	0	0	0	1
--	---	---	---	---

Fiche 7 (druhá polovina realizace SPL)

Žadatel	Počet vyznačených, obnovených nebo vybudovaných stezek	Počet nových nebo zrekonstruovaných rozhleden	Počet nově vytvořených nebo dovybavených odpočinkových míst u stezek
	k 30. 6. 2015	k 30. 6. 2015	k 30. 6. 2015
Celkem za první polovinu realizace SPL	0	0	11

Fiche 8 (pouze druhá polovina realizace SPL)

Žadatel	Počet zrekonstruovaných/modernizovaných/přestavěných nebo nově vybavených objektů malokapacitního ubytování.	Počet rekonstruovaných/modernizovaných/přestavěných nebo nově vybavených objektů malokapacitního stravování	Počet nově vybavených půjčoven sportovního vybavení
	k 30. 6. 2015	k 30. 6. 2015	k 30. 6. 2015
Celkem za první polovinu realizace SPL	3	0	4

3.4. Hodnotící otázky

Následující hodnotící otázky si kladou za cíl pokrýt veškerou činnost MAS ORLICKO v souvislosti s realizací SPL MAS ORLICKO „Žijeme a chceme žít v pohraničí“.

3.4.1. Povinné hodnotící otázky

Tyto hodnotící otázky, které byly ze strany MZE označeny jako povinné, se ve své podstatě zaměřují na některé ze základních myšlenek a principů metody LEADER a jejich naplňování je reflektováno v rámci povinných preferenčních kritérií jednotlivých fiche.

Povinnými hodnotícími otázkami jsou:

- *a nepovinnými hodnotícími podotázkami jsou:*
 - Do jaké míry přispěla podpora k budování místních kapacit pro zaměstnanost a diverzifikaci?
 - *Jak napomohla podpora k dalším pracovním příležitostem ve vašem regionu?*
 - *Jak napomohla podpora k budování kapacit pro diverzifikaci (zahájení a rozvoj činností nezemědělské povahy)?*
 - Do jaké míry přispěla podpora k dosažení cílů místní strategie?
 - Do jaké míry byl implementován přístup LEADER?
 - *Napomohla podpora k většímu zapojení mladých lidí do dění v regionu?*
 - *Napomohla podpora k většímu zapojení žen do dění v regionu?*

- *Jak přispěla podpora k zapojení partnerů a veřejnosti do rozhodovacích procesů?*
 - *Do jaké míry napomohla podpora zavádění víceodvětvových přístupů ve vašem regionu?*
 - *Do jaké míry napomohla podpora k zavádění inovačních přístupů ve vašem regionu?*
 - *Jak přispěla podpora k realizaci projektů spolupráce MAS?*
 - *Přispěla podpora k zapojení MAS do sítí místních partnerství? (zapojení MAS do Celostátní sítě pro venkov, Národní sítě místních akčních skupin ČR aj.)*
- Do jaké míry přispěla implementace přístupu LEADER ke zlepšení místní správy?

3.4.2. Zvolené hodnotící otázky

Zvolené hodnotící otázky vycházejí z interní potřeby sledování naplňování vybraných cílů SPL a evaluace činnosti MAS ORLICKO. Vycházejí z běžné denní praxe a fungování MAS i z běžné praxe při realizaci SPL (spolupráci s žadateli).

A) Preferenční kritéria stanovená MAS

- a) Začaly subjekty v území pracovat na principu vzájemného partnerství? (preferenční kritérium: Žadatel projektu má partnera s odpovídající účastí na projektu.)
- b) Podílí se veřejnost na návrhu a přípravě projektových záměrů? (preferenční kritérium: „Příprava projektu v souladu s principy komunitního plánování“)

B) Spolupráce se žadateli a příjemci dotace

- a) Spokojenost žadatelů s poskytovanými konzultacemi v kanceláři MAS.
- b) Spokojenost žadatelů s webovou prezentací MAS ORLICKO (www.mas.orlicko.cz)
- c) Efektivita vynaložených prostředků na propagaci SPL.
- d) Úspěšnost žadatelů při podávání žádosti o dotaci dle zpracovatele žádosti.

C) Dopad realizace SPL a projektů v území MAS

- a) Je podpora v rámci SPL rovnoměrně rozložena do celého území působnosti MAS ORLICKO?

3.5. Způsob, jak budou zodpovídaný hodnotící otázky

Jednotlivé hodnotící otázky budou nejprve obsahovat analýzu důležitých dat či relevantních ukazatelů a směrodatných informací vycházejících z SPL. Analýza vychází z evidence dat vedené pracovníky MAS, rozhovorů se žadateli, příjemci dotace či členy MAS a dotazníkových šetření prováděných mezi žadateli (příjemci dotace) při podání žádosti o dotaci u MAS ORLICKO.

Na základě těchto relevantních ukazatelů jsou následně odvozeny dílčí odpovědi.

4. ODPOVĚDI NA HODNOTÍCÍ OTÁZKY

4.1. Do jaké míry přispěla podpora k budování místních kapacit pro zaměstnanost a diverzifikaci?

o Jak napomohla podpora k dalším pracovním příležitostem ve vašem regionu?

o Jak napomohla podpora k budování kapacit pro diverzifikaci (zahájení a rozvoj činností nezemědělské povahy)?

Výchozí situace / analýza dat a dalších ukazatelů

V první řadě je třeba konstatovat, že v rámci jednotlivých opatření (fiche), prostřednictvím kterých je realizován SPL, **nebyl** primárně sledován nárůst zaměstnanosti v regionu Orlicko jako jeden z prioritních cílů a to z následujících důvodů:

Disponibilní prostředky:

MAS ORLICKO při zpracování SPL vycházela z předpokladu disponibilních prostředků ve výši cca 10 000 000 Kč / rok. Při této výši předpokládaných prostředků a počtu vyhlášených fiche (i při redukováném stavu, kdy bylo vyhlášeno max. 5 fiche / rok) bylo zřejmé, že podpora bude zaměřena především na menší projekty / investice – které logicky s největší pravděpodobností nebudou moci být vázány s vytvořením nového pracovního místa.

Charakter jednotlivých fiche:

Celkem čtyři z osmi vyhlášených fiche jsou fichemi nepodnikatelského charakteru. Jedná se o opatření, prostřednictvím nichž jsou realizovány investice do obecní infrastruktury a objektů občanské vybavenosti (fiche 1 – 2) a investice do činnosti neziskových organizací (fiche 2 – 4).

V rámci realizace těchto projektů není cílem zvyšování zaměstnanosti, tato opatření si kladou zcela odlišné cíle. Současně vytváření pracovních míst v těchto projektech je prakticky nereálné, neboť se jedná buď o projekty, nevyžadující následnou lidskou práci (infrastrukturální projekty obcí), nebo jsou ze své podstaty realizovány na základě dobrovolnosti (projekty a činnost NNO).

Další čtyři fiche již mají podnikatelský charakter (fiche č. 5 – 8), jejich realizací je však sledováno především zvýšení efektivity a tím i konkurenceschopnosti jednotlivých žadatelů, což je v rozporu s otázkou zvyšování zaměstnanosti.

Cílem žadatelů – podnikatelů je, prostřednictvím nového vybavení a technologií zvyšovat svou efektivitu a snižovat podíl lidské práce. Tento trend je zřejmý především u fiche č. 5 a 6. V rámci fiche č. 7 a 8 je očekávání zvyšování pracovní síly také nereálné (při daných disponibilních prostředcích), prostřednictvím kterých žadatelé svými projekty především zvyšují kvalitu svých služeb, nikoliv kapacity – které by byly nutně spojeny se zvyšováním zaměstnanosti. Po rozdělení fiche č. 7 na dvě, je již fiche č. 7 také zaměřena na infrastrukturní obecní/svazkové projekty.

S ohledem na tuto skutečnost bylo toto preferenční kritérium ve všech vyhlášených fiche oceněno pouze malým počtem bodů.

Zdroj informací:

Preferenční kritéria jednotlivých fiche.

Počet projektů, které získaly bodové zvýhodnění za PK „Vytvoření nového trvalého pracovního místa“ = 0

Počet podpořených žádostí v rámci fiche č. 5 – 8:

Počet podpořených projektů podnikatelských subjektů: 51

Počet podpořených žádostí v rámci fiche č. 6:

Počet podpořených projektů podnikatelských subjektů: 20

Odpověď na hodnotící otázky:

Na základě výše uvedených skutečností lze konstatovat, že:

- Realizace SPL **nepřispěla** v rámci regionu Orlicko k tvorbě nových pracovních míst
- Realizace SPL **přispěla** ke zvýšení efektivity a konkurenceschopnosti podniků v oblasti malého a středního podnikání v regionu Orlicko a to prostřednictvím podpory investic, které přispívají ke zvyšování efektivity a tím i konkurenceschopnosti podniků. Na základě realizace SPL si během probíhající ekonomické krize výrazně zlepšilo podmínky pro svou podnikatelskou činnost celkem 51 podnikatelů (tj. v průměru 1,6 podnikatele / obec v území MAS ORLICKO)
- Realizace SPL **přispěla** k budování kapacit pro diverzifikaci – zahájení a rozvoj činností nezemědělské povahy – 20 podpořených projektů v rámci fiche č. 6.

S ohledem na výše uvedené skutečnosti lze tedy říci, že ačkoliv realizace SPL nepřispěla k přímé tvorbě nových pracovních míst, významně přispěla k překonávání probíhající ekonomické krize a to jak podporou činnosti neziskových organizací a obcí, tak podporou rozvoje podnikatelských podniků a to prostřednictvím zvyšování jejich efektivity a konkurenceschopnosti.

4.2. Do jaké míry přispěla podpora k dosažení cílů místní strategie?

Výchozí situace / analýza dat a dalších ukazatelů

Definice a popis jednotlivých cílů SPL je zrekapitulován v části 2.1.2. této evaluace. Dále jako relevantní data k tomuto hodnocení jsou uvedeny monitorovací indikátory jednotlivých fichí v kapitole 3.3.2.

Odpověď na hodnotící otázku:

V prioritní ose 1: Infrastruktura a vzhled obcí byl velmi dobře naplněn specifický cíl: „Zkvalitnit dopravní dostupnost, technickou infrastrukturu a fyzický vzhled obcí“ realizací a obnovou 5,8 km místních komunikací, 8 revitalizovanými prostranstvími a pořízenou technikou na úpravu zeleně.

V prioritní ose 2: Zatraktivnění života na venkově podpora realizovaná pomocí SPL přispěla k naplnění celého globálního cíle: Zajištěním širokého a kvalitního zázemí pro volnočasové i občanské aktivity přispět ke zatraktivnění venkova pro život obyvatel a k posílení pocitu sounáležitosti obyvatel s územím Orlicka. 13 obnovených/vybudovaných objektů občanské vybavenosti, 31 obnovených/vybudovaných objektů pro činnost spolků a 28 vybavených objektů pro nno přispělo ke zkvalitňování podmínek pro kulturní, sportovní a volnočasové aktivity a k vytvoření atraktivního venkovského prostředí. 5 projektů podpořilo organizace zaměřující se na řešení potřeb žen.

V prioritní ose 3: Podpora podnikání došlo k naplnění cíle „Podporou modernizace provozů přispět ke zvýšení konkurenceschopnosti tradičních zemědělských podniků“ – 22 podpořených zrealizovaných projektů. A stejně tak „Podporou modernizace provozů přispět ke zvýšení konkurenceschopnosti tradičních dřevozpracujících podniků“ - 20 podpořených zrealizovaných projektů. V menší míře pak byly podpořeny cíle zaměřené na turistický ruch.

4.3. Do jaké míry byl implementován přístup LEADER?

- *Napomohla podpora k většímu zapojení mladých lidí do dění v regionu?*

Výchozí situace / analýza dat a dalších ukazatelů

Kritérium zapojení mladých lidí do dění v regionu je velmi obtížně hodnotitelné, neboť prakticky u každého projektu si žadatelé umí nějakým způsobem zdůvodnit dopad výsledků projektu pro mladé lidi do 30-ti let.

Z tohoto důvodu byla pro udělení kladného bodového hodnocení v rámci tohoto preferenčního kritéria stanovena ve výkladu preferenčních kritérií ta podmínka, že hodnotitelné body přidělí pouze tehdy, bude-li z popisu projektu a aktivit žadatele jasný „primární dopad“ na mladé lidi do 30 let. V případě „podnikatelských“ fiche žadatel obdrží body tehdy, je-li mladší nežli 30 let.

Současně bylo v rámci analýzy při zpracování SPL zjištěno, že v regionu již nyní funguje několik aktivit, které jsou zaměřeny na podporu mládeže (např. Mládežnické projekty města Žamberk, atd.). Z tohoto důvodu nebylo v rámci jednotlivých fiche toto kritérium ohodnoceno vysokým bodovým hodnocením.

Zdroj informací:

Preferenční kritéria jednotlivých fiche.

Počet projektů, které získaly bodové zvýhodnění za PK „Zaměření dopadů projektu na mladé lidi do 30 let.“

Fiche	1	2 + 4	3	5	6	7 + 8	Celkem
Počet projektů/ z celkem podpořených	3/22	58/69	5/5	4/23	2/21	1/16	73/156

Celkem získalo bodové zvýhodnění 73 z celkového počtu 156 podpořených projektů, tj. cca 47 % žadatelů. „Největší“ podíl žadatelů, kteří splňují toto kritérium jsou především neziskové organizace a obce čerpající prostředky na investice do volnočasových aktivit (84 % projektů v rámci fiche č. 2 a 4) a investice v rámci fiche č. 3 (100 % projektů).

Odpověď na hodnotící otázku:

Z výše uvedených skutečností vyplývá, že v rámci těchto opatření (fiche), u kterých je to především relevantní, realizace SPL **přispívá k zapojování mladých lidí a jejich podpoře v rámci regionu Orlicko.**

Podpora tak zprostředkovaně (prostřednictvím podpořených projektů) napomohla k zapojení mladých lidí do dění v území (mimo jiné např. formou zapojení do komunitního plánování při přípravě žádostí NNO, atd.), aktivní zapojení do dění v území je však individuální podle různých obcí a podle stavu fungování jednotlivých neziskových organizací.

- **Napomohla podpora k většímu zapojení žen do dění v regionu?**

Výchozí situace / analýza dat a dalších ukazatelů

Kritérium zapojení žen do dění v regionu je velmi obtížně hodnotitelné, neboť prakticky u každého projektu si žadatelé umí (resp. se snaží) nějakým způsobem zdůvodnit dopad výsledků projektu na ženy.

Z tohoto důvodu byla pro udělení kladného bodového hodnocení v rámci tohoto preferenčního kritéria stanovena ve výkladu preferenčních kritérií ta podmínka, že hodnotitelné body přidělí pouze tehdy, bude-li z popisu projektu a aktivit žadatele jasný „primární dopad“ na ženy, případně fakt, že projekt byl ženami připravován, nebo iniciován. V případě „podnikatelských“ fiche žadatel obdrží body tehdy, je-li žadatelem žena.

V rámci realizace SPL byla současně jedna samostatná fiche věnována na podporu zapojení žen do činnosti regionu Orlicko. Jako vhodné příjemci se zde profilyovaly především takové organizace, které se v rámci své hlavní činnosti zaměřují na řešení potřeb žen v regionu.

Zdroj informací:

Preferenční kritéria jednotlivých fiche.

Počet projektů, které získaly bodové zvýhodnění za PK „Zaměření dopadů projektu na ženy.“

Fiche	1	2 + 4	3	5	6	7 + 8	Celkem
Počet projektů/ z celkem podpořených	0/22	10/69	5/5	5/23	1/21	3/16	24/156

Celkem získalo bodové zvýhodnění 24 z celkového počtu 156 podpořených projektů, tj. cca 15 % žadatelů. „Největší“ podíl žadatelů, kteří splňují toto kritérium jsou žadatelé v rámci fiche č. 3 (100% podaných žádostí).

Alokované prostředky pro fiche č. 3 a plnění rozpočtu fiche č. 3 (viz. kapitola 2.2.).

Alokované prostředky: 3 960 000 Kč

Závazkované prostředky: 2 913 191 Kč

Skutečně proplacené prostředky: 2 305 547 Kč

Počet podpořených projektů: 5

Počet zrealizovaných projektů: 5

Odpověď na hodnotící otázku:

Z výše uvedených výsledků vyplývají především následující skutečnosti:

I. Realizace fiche č. 3 zaměřené na podporu žen v regionu Orlicko:

Vyhlášení fiche č. 3 bylo plánováno pouze pro rok 2009 a 2011. Ačkoliv přípravná jednání a definice prioritních záměrů organizací zaměřujících se na potřeby žen v regionu Orlicko probíhala již od roku 2008 (zpracování SPL), byly pouze 4 z 6 klíčových organizací v regionu schopny připravit a předložit žádost o dotaci.

Důvodem pro nenaplnění fiche je především malá profesionalizace těchto organizací, hlavně fakt, že za fungování organizace velmi často odpovídá některá z aktivních „maminek“ a po jejím opětovném odchodu na mateřskou dovolenou, nebo do zaměstnání je po přechodnou dobu osud organizace nejistý.

I přesto je možno konstatovat, že realizace SPL, konkrétně fiche č. 3 významně přispěla ke zlepšení chodu těchto organizací, ačkoliv nebylo dosaženo takového plošného a vyváženého pokrytí v regionu, jaké bylo původně cílem SPL.

II. Ostatní fiche

V rámci ostatních fiche je podpora zapojení žen minimální, a to včetně zprostředkovaného zapojení žen v rámci jednotlivých projektů, a to především pro to, že průkaznost „primárního dopadu na ženy“ je u většiny projektů minimální.

Obecně lze současně konstatovat, že MAS ORLICKO klade v rámci své činnosti významný důraz na zapojení žen do činnosti, kdy po celou dobu své existence má jedno místo ve správní radě zástupkyně některé z organizací v regionu, které se věnují řešení potřeb žen (do roku 2010 Ing. Hubálková – předsedkyně občanského sdružení CEMA, od roku 2011 paní Serbousková, zástupkyně občanského sdružení JERMS).

- ***Jak přispěla podpora k zapojení partnerů a veřejnosti do rozhodovacích procesů?***

Výchozí situace / analýza dat a dalších ukazatelů

Při vzniku Místní akční skupiny bylo zapojeno 17 partnerů. Postupným rozvojem, propagací a profesionalizací MAS se partnerství postupně rozrůstalo.

V roce 2013 se MAS ORLICKO územně zvětšila o dalších 26 obcí a tím vzrostl i počet zapojených členů v místním partnerství na současných 49. S větším územím a přibývajícím počtem partnerů se rozrostl i výkonný orgán – Rada MAS z pěti členů na osm. V rámci realizace SPL byli jednotliví noví partneři zařazeni dle území, zda mohli rozhodovat o realizaci SPL či ne.

Odpověď na hodnotící otázku:

Z uvedených dat vyplývá, že postupem času se Místní akční skupina úspěšně rozrůstá s mírou propagace a povědomí regionu o našem spolku. V současné době kancelář MAS eviduje další tři žadatele, kteří mají zájem o připojení do místního partnerství.

Nejvyšší orgán MAS – Valná hromada čítá 49 členů a výkonný orgán – Rada MAS osm členů.

- **Do jaké míry napomohla podpora zavádění víceodvětvových přístupů ve vašem regionu?**

Výchozí situace / analýza dat a dalších ukazatelů

MAS ORLICKO má snahu v rámci realizace SPL podporovat projekty, které fungují na principech Leader. Jedním ze způsobů je bodové zvýhodnění těch žadatelů, u nichž probíhá víceodvětvové navrhování a provádění projektu založené na součinnosti mezi subjekty a projekty z různých odvětví místního hospodářství.

S uplatňováním tohoto kritéria má většina žadatelů problém už ve fázi „pochopení“ kdy často kladou v rámci konzultací svých záměrů otázku:

1. z jakého důvodu je toto kritérium uplatňováno (proč má být projekt posuzován z tohoto hlediska)
2. co kritérium vlastně znamená, jak jej vykládat

Pro osvětlení těchto otázek zahrnula MAS ORLICKO tyto informace do svých materiálů a dále určila pro toto kritérium konkrétní výklad pro potřeby jednotného hodnocení projektů hodnotiteli.

Zdroj informací:

Preferenční kritéria jednotlivých fiche.

Počet projektů, které získaly bodové zvýhodnění za PK „Víceodvětvové navrhování a provádění projektu založené na součinnosti mezi subjekty a projekty z různých odvětví místního hospodářství.“

Fiche	1	2 + 4	3	5	6	7 + 8	Celkem
Počet projektů/ z celkem podpořených	2/22	17/69	1/5	4/23	6/21	3/16	33/156

Celkem získalo bodové zvýhodnění 33 z celkového počtu 156 podpořených projektů, tj. cca 33 % žadatelů. „Největší“ podíl žadatelů, kteří splňují toto kritérium jsou především podnikatelské subjekty a neziskové organizace.

Odpověď na hodnotící otázku:

Podpora v rámci místní akční skupiny má dle dosavadních výsledků pozitivní vliv na zavádění víceodvětvových přístupů v regionu, ačkoliv zde úspěšnost nedosahovala zdaleka takových výsledků, jako u jiných kritérií (např. komunitní plánování). Z toho je evidentní, že otázka spolupráce mezi jednotlivými subjekty potřebuje „svůj čas“ a žadatelé se tak této „myšlence“ přizpůsobují postupně a opatrně.

- **Do jaké míry napomohla podpora k zavádění inovačních přístupů ve vašem regionu?**

Výchozí situace / analýza dat a dalších ukazatelů

Inovace je jedním z důležitých pilířů metody Leader a jejich prosazování a podpora jsou tak neoddelitelnou součástí vysokého preferenčního bodového hodnocení rámci jednotlivých fiche.

Pojem inovace a jeho výklad je definován diferencovaně dle charakteru jednotlivých opatření v souladu s tím, jak je definován potenciál pro inovace v rámci zpracovaného SPL. V některých případech získání bodového zvýhodnění v rámci tohoto kritéria navazuje na splnění jednoho a více dílčích preferenčních kritérií, resp. na jeho splnění v určité výši bodového hodnocení (např. žadatel získá minimálně 60% bodů v preferenčním kritériu „komunitní plánování“ a současně výstupy projektu představují novou aktivitu, nebo službu v obci/regionu) ...

Přesný výklad preferenčního kritéria je uveden ve „Výkladu preferenčních kritérií“, čímž je zajištěn jednotný přístup k hodnocení hodnotiteli projektů. U vybraných dílčích kritérií je uveden pro potřeby žadatelů v brožuře **„Jak si správně zpracovat žádost o dotaci ... aneb, co nezapomenout a na co si dát pozor“**.

Zdroj informací:

Preferenční kritéria jednotlivých fiche.

Počet projektů, které získaly bodové zvýhodnění v rámci kritéria: „Uplatňování inovačních přístupů.“

Z celkového počtu 156 podpořených projektů získalo bodové zvýhodnění v rámci tohoto kritéria 110 projektů a to v následujícím složení (dle fiche):

Fiche	1	2 + 4	3	5	6	7 + 8	Celkem
Počet projektů/ z celkem podpořených	16/22	49/69	5/5	9/23	17/21	14/16	110/156

Odpověď na hodnotící otázku:

Z provedeného vyhodnocení je zřejmé, že alespoň částečné bodové hodnocení za využití inovací ve svých projektech získalo 70 % podpořených projektů. To svědčí o tom, že podpořené projekty ve velké míře přinesly do regionu nové aktivity, nebo služby, která by zde jinak občanům nebyly k dispozici.

A ačkoliv v některých případech se u projektů jedná pouze o „malé krůčky“ v oblasti nových přístupů a myšlenek, je tato snaha ze strany MAS u žadatelů vždy pozitivně ceněna, neboť představuje posun žádoucím směrem.

- ***Jak přispěla podpora k realizaci projektů spolupráce MAS?***

Výchozí situace / analýza dat a dalších ukazatelů

MAS ORLICKO se zapojila do dvou projektů spolupráce. V roce 2011 jsme se zapojili do projektu Orlické hory pro všechny jako partnerská MAS, i když s nemalým podílem realizovaných aktivit. V roce 2012 jsme iniciovaly projekt Jedeme všichni, ve kterém jsme plnili roly koordinační MAS.

Odpověď na hodnotící otázku:

V počáteční fázi po vzniku místní akční skupiny jsme se soustředili zejména na vlastní rozvoj v území. S přibývajícím zkušenostmi jsme využili možnosti spolupráce s ostatními místními akčními skupinami a participovali na dvou projektech.

Oba projekty byly úspěšně zrealizovány a proplaceny a jejich výstupy slouží k naplňování potřeb regionu MAS.

- ***Přispěla podpora k zapojení MAS do sítí místních partnerství? (zapojení MAS do Celostátní sítě pro venkov, Národní sítě místních akčních skupin ČR aj.)***

Výchozí situace / analýza dat a dalších ukazatelů

V současné době je místní akční skupina členem Národní sítě místních akčních skupin ČR, z.s., Celostátní sítě pro venkov a Agrogenkov o.p.s.

Odpověď na hodnotící otázku:

Ano, podpora přispěla k zapojení MAS do sítí místních partnerství uvedených výše. Od všech sítí získáváme cenné informace a naopak přispíváme informacemi na společných workshopech apod.

4.4. Do jaké míry přispěla implementace přístupu LEADER ke zlepšení místní správy?

Výchozí situace / analýza dat a dalších ukazatelů

MAS ORLICKO aktivně spolupracuje se všemi obcemi na svém území. Pravidelně se účastí valných hromad dobrovolných svazků obcí a porad starostů jednotlivých ORP, na kterých informuje o své činnosti, sbírá projektové záměry apod. V rámci svých zástupců se obce podílejí na směřování chodu a rozvoje MAS.

Zdroj informací:

V květnu roku 2015 proběhlo rozsáhlé dotazníkové šetření zaměřené na zjištění míry a možnosti spolupráce s MAS. V rámci tohoto šetření dotazník vyplnilo i 22 měst, městysů a obcí. Na otázku „Je spolupráce s MAS pro Vaši organizaci přínosná?“ odpovědělo 16 z nich „Ano, umožňuje nám efektivnější řešení našich problémů“ a 6 z nich „Ano, ale přínosem jsou spíše jen informace a kontakty“

Odpověď na hodnotící otázku:

V rámci reprezentativního vzorku 2/5 obcí považuje 72 % z nich spolupráci s MAS ORLICKO za přínosnou v rámci efektivnějšího řešení svých problémů.

4.5. Začaly subjekty v území pracovat na principu vzájemného partnerství? (preferenční kritérium: Žadatel projektu má partnera s odpovídající účastí na projektu.)

Výchozí situace / analýza dat a dalších ukazatelů

MAS ORLICKO se snaží v rámci realizace projektů subjektů v území Orlicka podporovat rozvoj všestranné spolupráce a partnerství mezi subjekty. Tato skutečnost je reflektována v rámci několika úrovní a odráží se v těchto preferenčních kritériích:

- víceodvětvové navrhování (podpora spolupráce napříč různými odvětvími) – uplatňuje se u všech fiche (kritérium 4.2.)
- **partnerská spolupráce** (spolupráce mezi podnikateli při realizaci projektů) – uplatňuje se u podnikatelských projektů / fiche (kritérium 4.6.)
- komunitní plánování (zapojení veřejnosti do rozhodování a přípravy projektů) – uplatňuje se u projektů obcí a neziskových organizací (kritérium 4.7.)

Otázka partnerské spolupráce a možnost získání bodů v rámci tohoto kritéria je pro potřeby žadatelů rozvedena v brožuře s názvem „***Jak si správně zpracovat žádost o dotaci ... aneb, co nezapomenout a na co si dát pozor***“

Zdroj informací:

Preferenční kritéria jednotlivých fiche.

Počet projektů, které získaly bodové zvýhodnění za PK „Žadatel projektu má partnera s odpovídající účastí na projektu.“

16 z 56 (z fichí 5,6 a 8, kterých se týká toto preferenční kritérium)

Celkem získalo bodové zvýhodnění 16 z celkového počtu 56 podpořených projektů, tj. cca 29 % žadatelů.

Odpověď na hodnotící otázku:

Z uvedených výsledků je zřejmé, že podnikatelské subjekty mají k otázce spolupráce, především tedy udržitelné spolupráce, respekt. Současně je však možné v rámci jednotlivých výzev pozorovat navyšování počtu partnerských projektů. Tento narůstající trend podporuje především motivace žadatelů k získání dodatečného bodového hodnocení projektů. Lze tedy konstatovat, že realizace SPL přispívá k rozvoji partnerské spolupráce na úrovni podnikatelských subjektů.

4.6. Podílí se veřejnost na návrhu a přípravě projektových záměrů? (preferenční kritérium: „Příprava projektu v souladu s principy komunitního plánování“)

Výchozí situace / analýza dat a dalších ukazatelů

Jak již bylo uvedeno v kapitole 3.2.2. je snahou MAS ORLICKO v souladu s hlavními principy metody LEADER motivovat jednotlivé žadatele k přípravě projektů se zapojením veřejnosti.

Za tímto účelem vydala MAS ORLICKO v roce 2010 drobnou brožuru s názvem „**Jak si správně zpracovat žádost o dotaci ... aneb, co nezapomenout a na co si dát pozor**“ v rámci, které se žadatelé seznámí s hlavní myšlenkou komunitního plánování, jednoduchými návody, jak s veřejností při přípravě svého projektu pracovat a základními tipy a poznámkami na to, co komunitní plánování je, nebo není.

Komunitní plánování je pak zahrnuto jako jedno z důležitých preferenčních kritérií fiche č. 1 – 4 (u podnikatelských projektů se toto PK neuplatňuje).

Zdroj informací:

Preferenční kritéria jednotlivých fiche.

Počet projektů, které získaly bodové zvýhodnění za PK „Projekt je připravován v souladu s principy komunitního plánování.“

Fiche	1	2 + 4	3	Celkem
Počet projektů/ z celkem podpořených	13/22	6/9 - obce 38/60 - NNO	5/5	62/96

Fiche č. 1:

V oblasti komunitního plánování tento požadavek splnilo 13 z 22 žadatelů (59 %). Tento výsledek je silně ovlivněn dvěma skutečnostmi:

- charakterem investic
- malou konkurencí obcí při podávání žádostí o dotaci (= malá motivace k naplnění maxima preferenčních kritérií)

Fiche č. 2 a 4:

Fiche č. 2: Z tabulky vyplývá, že z celkového počtu 9 podpořených žadatelů z řad obcí realizovalo přípravu formou komunitního plánování 6 podpořených subjektů, tj. 67 % žadatelů.

Větší podíl projektů realizovaných formou komunitního plánování obcemi (ve srovnání s fiche č. 1) je dán především charakterem investic realizovaných obcemi v tomto opatření

Fiche č. 4: v souladu s principy komunitního plánování bylo ve sledovaném období připraveno 19 z 31 podpořených projektů, tj. 63 %, přitom v rámci 6. a 7. vyhlášené výzvy získalo vysoké bodové hodnocení za přípravu projektu v souladu s principy komunitního plánování, již téměř 100 % žadatelů. Což souvisí s velkou konkurencí při podávání žádostí o podporu u MAS ORLICKO, kdy na toto kritérium dbali téměř všichni žadatelé o dotaci.

Fiche č. 3

Žadatelé z řad organizací zaměřujících se na řešení potřeb žen se velmi úzce podíleli na přípravě SPL a jsou tak i velmi dobře seznámeny s hlavními principy metody Leader. Všechny projekty předložené těmito organizacemi tak byly připraveny v souladu s principy komunitního plánování.

Odpověď na hodnotící otázku

Z celkového počtu 96 podpořených projektů v rámci fiche č. 1 – 4 bylo 62 realizováno v souladu s principy komunitního plánování, resp. získalo v rámci bodového hodnocení více než 60 % bodů z předmětného bodového hodnocení.

Ve čtvrté, šesté a sedmé vyhlášené výzvě však již všichni žadatelé z řad NNO předložili projekty, do jejichž přípravy více- nebo méně zapojovali další subjekty, kterých se projekty týkají.

Z uvedených výsledků vyplývá, že veřejnost se na rozhodování a přípravě projektů podílí ve velké míře a tento pozitivní trend se projevuje jak u neziskových organizací, tak u obcí, u kterých to doposud nebylo vždy obvyklé.

4.7. Spokojenost žadatelů s poskytovanými konzultacemi v kanceláři MAS.

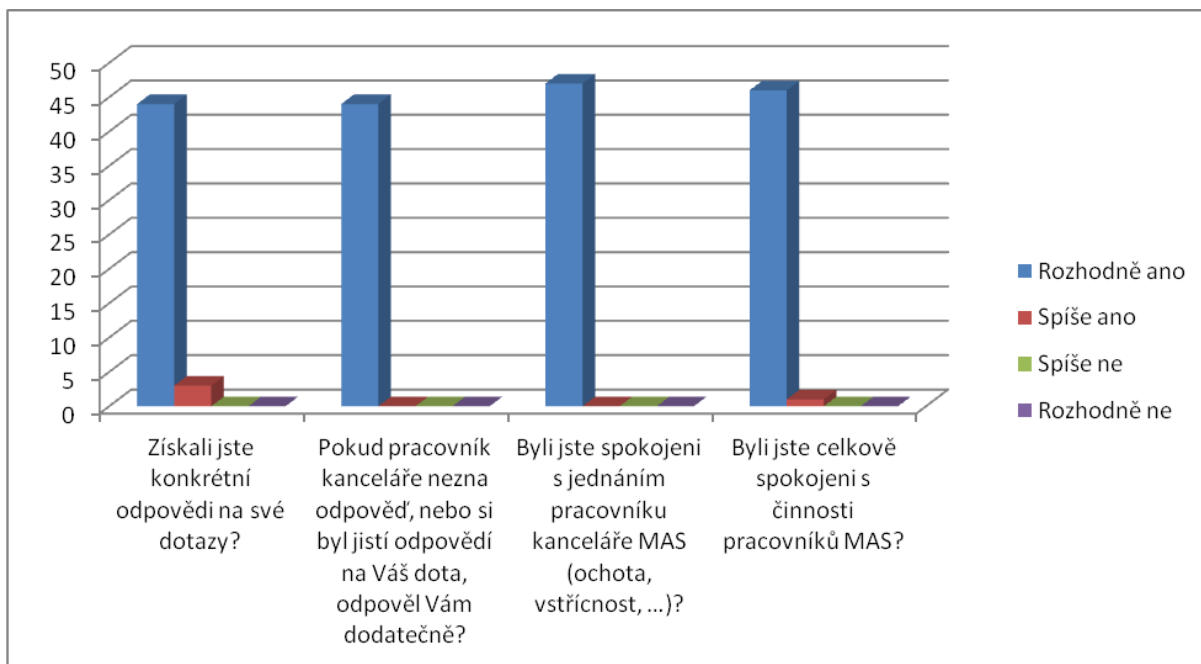
Výchozí situace / analýza dat a dalších ukazatelů

Cílem MAS ORLICKO je mimo jiné monitorovat kvalitu a efektivitu práce pracovníků v kanceláři MAS, především kvalitu, úplnost a správnost poskytovaných informací.

Při hodnocení vychází z následujících informací:

Spokojenost žadatelů o dotace se službami v kanceláři MAS je ověřována na základě anonymních dotazníkových šetření prováděných po podání žádosti o dotaci žadatelů v kanceláři MAS. Výsledky hodnocení jsou následně zpracovány v rámci vyhodnocení příslušných výzev.

Vyhodnocení dotazníkového šetření, provedeného po ukončené rozsáhlé VII. výzvě je shrnuto v následujícím grafu. Výsledky z těchto šetření vyhodnocujeme z důvodu největšího počtu respondentů zapojených do dotazníkového šetření.



Odpověď na hodnotící otázku

Z uvedeného šetření vyplývá, že téměř 100% část respondentů považuje služby kanceláře MAS za vyhovující a nemá k poskytovaným službám negativní připomínky, nebo negativní zkušenosti.

4.8. Spokojenost žadatelů s webovou prezentací MAS ORLICKO (www.mas.orlicko.cz)

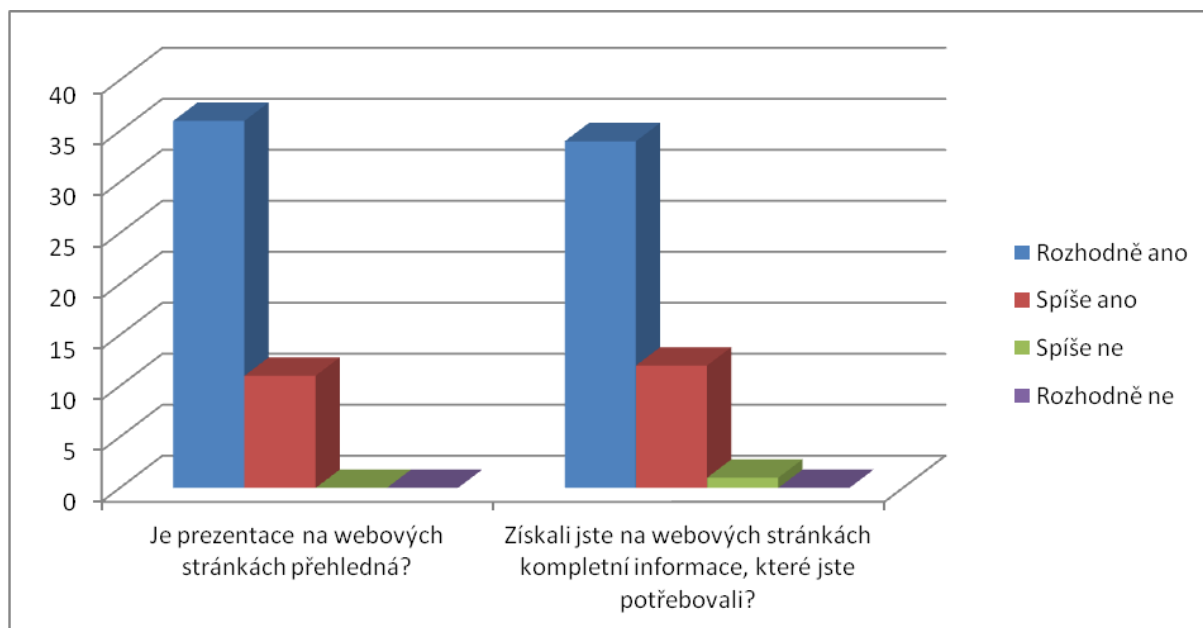
Výchozí situace / analýza dat a dalších ukazatelů

Dalším z monitorovaných indikátorů kvality poskytovaných služeb žadatelům je vyhodnocení spokojenosti žadatelů s provedením webových stránek MAS ORLICKO .

Při hodnocení vychází z následujících informací:

Spokojenost žadatelů o dotace s webovými stránkami MAS je taktéž ověřována na základě anonymních dotazníkových šetření prováděných po podání žádosti o dotaci žadateli v kanceláři MAS. Výsledky hodnocení jsou následně zpracovány v rámci vyhodnocení příslušných výzev.

Vyhodnocení dotazníkového šetření, provedeného po ukončení rozsáhlé VII. výzvě je shrnuto v následujícím grafu. Výsledky z těchto šetření vyhodnocujeme z důvodu největšího počtu respondentů zapojených do dotazníkového šetření.



Odpověď na hodnotící otázku

V návaznosti na výsledek dotazníkového šetření v rámci prvních čtyř výzev a střednědobé evaluace MAS ORLICKO upravila strukturu webových stránek ve formě zjednodušení základní navigace.

Z uvedeného šetření vyplývá, že téměř 100% respondentů považuje kvalitu webových stránek (přehlednost, kompletnost) za výbornou, nebo velmi dobrou – výrazné zlepšení oproti střednědobé evaluaci. Ve většině případů, kdy respondenti zvolili variantu „spíše ano“, nebo „spíše ne“, uváděli jako příčinu příliš mnoho informací.

4.9. Efektivita vynaložených prostředků na propagaci SPL.

Výchozí situace / analýza dat a dalších ukazatelů

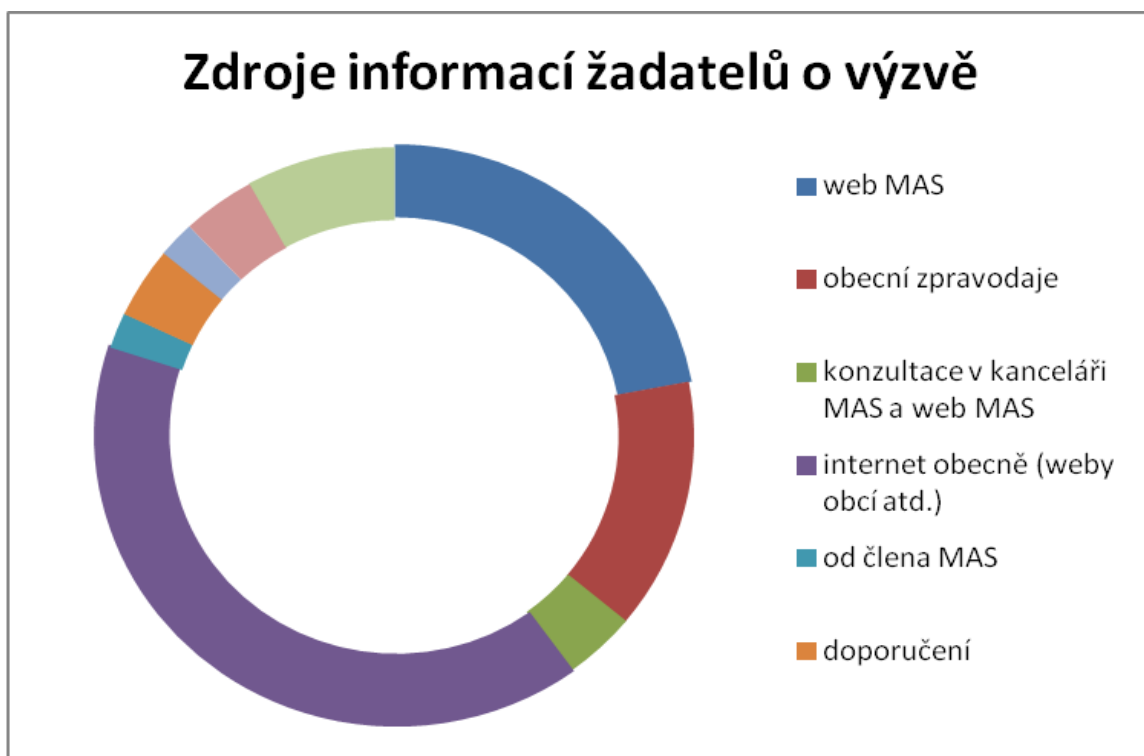
Dostatečná informovanost a propagace MAS ORLICKO a jednotlivých výzev je základním předpokladem úspěšné realizace SPL. Pouze v případě dostatečného počtu předložených žádostí budou v regionu při omezených disponibilních prostředcích podpořeny projekty, které mají pro region největší přínos.

Z tohoto důvodu vynakládalo MAS ORLICKO část prostředků svého rozpočtu na propagaci, prostřednictvím různých médií. Následně bylo prováděno vyhodnocování úspěšnosti jednotlivých komunikačních prostředků a tyto výstupy byly následně používány i pro další výzvy.

Při hodnocení vycházíme z následujících informací:

Zdroje informací žadatelů o výzvách a činnosti MAS ORLICKO byly ověřovány na základě anonymních dotazníkových šetření prováděných po podání žádosti o dotaci žadateli v kanceláři MAS. Výsledky hodnocení byly následně zpracovány v rámci vyhodnocení příslušných výzev.

Vyhodnocení dotazníkového šetření, provedeného po ukončené rozsáhlé VII. výzvě je shrnuto v následujícím grafu. Výsledky z tohoto šetření vyhodnocujeme z důvodu největšího počtu respondentů zapojených do dotazníkového šetření.



Odpověď na hodnotící otázku

Z uvedeného šetření vyplývá, že největší podíl respondentů se o možnosti podání žádosti o dotaci u MAS ORLICKO dozvědělo z internetu (40 % respondentů) a z webových stránek MAS (22 % respondentů).

4.10. Úspěšnost žadatelů při podávání žádosti o dotaci dle zpracovatele žádosti.

Výchozí situace / analýza dat a dalších ukazatelů

Stanovení úspěšného podílu žadatelů, kteří si připravili žádost o dotaci sami a žadatelů, kteří si nechali žádost zpracovat odbornou dodavatelskou firmou je pro MAS ORLICKO jedním z nejdůležitějších ukazatelů kvality poskytovaných konzultací a podpory potenciálních žadatelů o dotace.

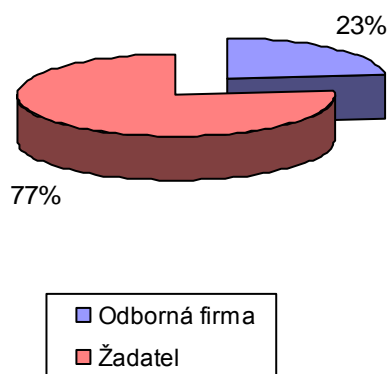
Neboť převážnou část žadatelů tvoří subjekty z řad podnikatelů a neziskových organizací, kteří nemají se zpracováním žádosti žádné zkušenosti, je stanovení tohoto poměru možné považovat za směrodatný ukazatel.

Při hodnocení vychází z následujících informací:

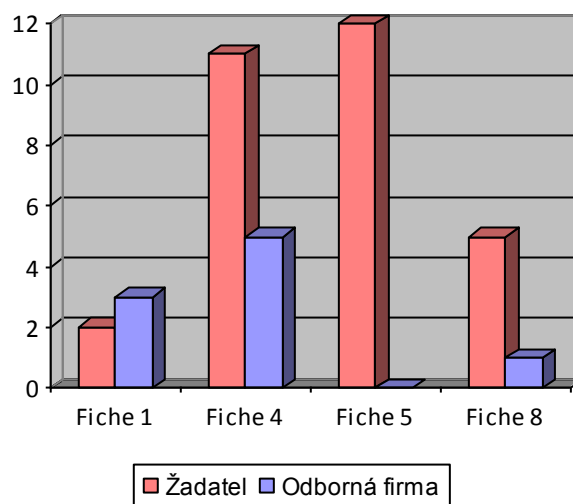
MAS ORLICKO vychází z informací uvedených v žádosti o dotaci, kde žadatel uvádí, zda žádost zpracoval sám, nebo zda byla zpracována dodavatelsky.

Vyhodnocení výsledků po ukončené rozsáhlé VII. výzvě, která je co do počtu respondentů reprezentativní a nejvýznamnější, je uvedeno v následujících grafech:

Projekty doporučené k financování dle zpracovatele



Projekty doporučené k financování dle zpracovatele /dle jednotlivých fiche/



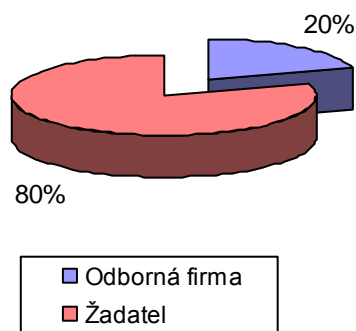
Z uvedeného grafu vyplývá, že 77% projektů doporučených k financování bylo zpracováno žadatelem vlastními silami, zatímco 23% doporučených projektů bylo zpracováno dodavatelsky.

V rámci fiche č. 4, 5, 8 (projekty neziskových organizací) byla přítomna majoritní část podpořených projektů zpracována vlastními silami žadatelů (pouze za pomoci kanceláře MAS).

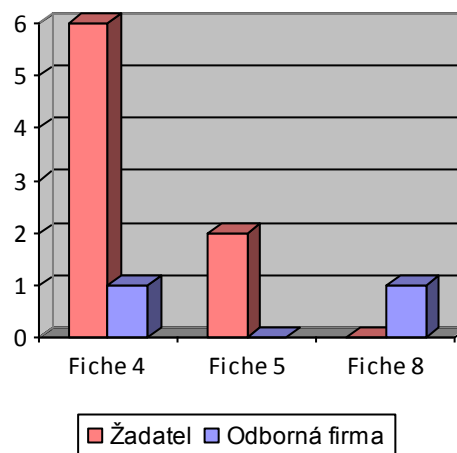
Dále nebyl **během administrativní kontroly a kontroly přijatelnosti vyloučen žádný projekt**, ať již zpracovaný dodavatelsky, nebo vlastními silami žadatelů.

Pro úplnost uvádíme přehled projektů nedoporučených k financování dle zpracovatele.

Projekty nedoporučené k financování dle zpracovatele



Projekty nedoporučené k financování dle zpracovatele /dle jednotlivých fiche/



Odpověď na hodnotící otázku

Z uvedeného šetření vyplývá, že podíl podpořených projektů v případě porovnání dle zpracovatele žádosti o dotaci je téměř vyvážený. Z toho zřejmě vyplývá, že rozsah a kvalita konzultací poskytovaných v kanceláři MAS je na výborné úrovni a projekty připravované žadateli vlastními silami bez obtíží ob stojí v konkurenci žádostí předložených odbornými firmami.

4.11. Je podpora v rámci SPL rovnoměrně rozložena do celého území působnosti MAS ORLICKO?

Výchozí situace / analýza dat a dalších ukazatelů

Cílem MAS ORLICKO bylo, aby podpora byla poskytnuta v rámci území MAS ORLICKO pokud možno vyváženě, napříč všemi skupinami příjemců (obce, podnikatelů, neziskové organizace) a všemi obcemi území.

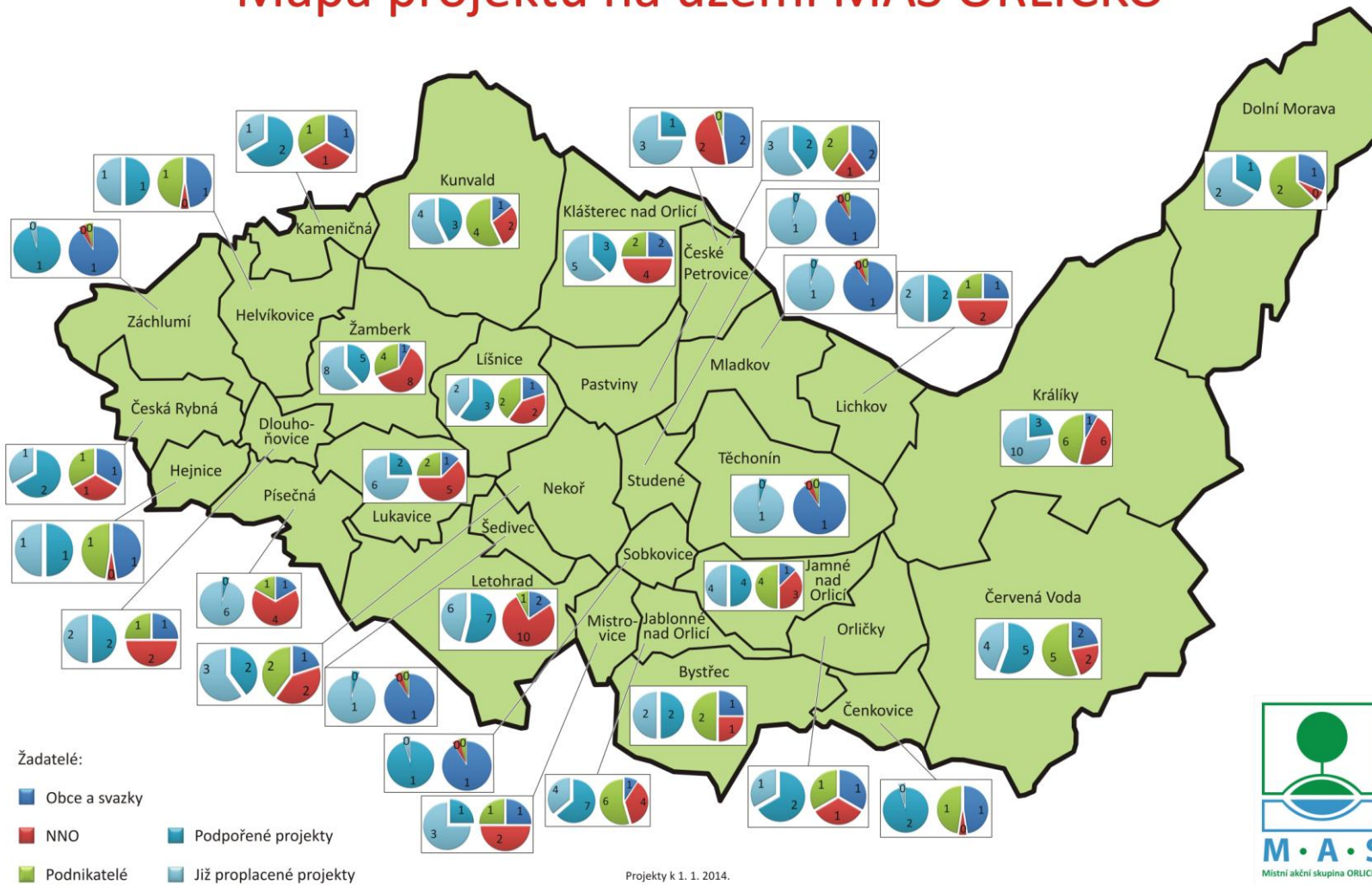
Za tímto účelem se MAS ORLICKO zaměřuje především na:

- vyváženou propagaci v rámci celého území (prostřednictvím místních zpravodajů, zpravodaje MAS ORLICKO, informací na VH DSO Orlicko, atd.)
- vyváženou alokaci prostředků a přiměřenou stanovenou výši dotace dle disponibilních prostředků a finančních možností žadatelů

Při hodnocení vychází z následujících informací:

Pro vyhodnocení byla využita data o podpořených a realizovaných projektech v rámci jednotlivých skupin příjemců dotací a obcí. Přehled je uveden v následujícím grafu:

Mapa projektů na území MAS ORLICKO



Z uvedeného grafu vyplývají následující skutečnosti:

- za celé období byly podpořeny projekty ve všech obcích (jako žadatelů) v územní působnosti MAS ORLICKO
- pouze v 6 obcích byl podpořen pouze jeden projekt, který zpracovávala obec

Počet podpořených projektů v jednotlivých obcích se liší obec od obce, kdy dle zkušeností pracovníků MAS je tento rozsah ovlivněn jak individuální aktivitou jednotlivých spolků a podnikatelů, tak mírou podpory a motivace, kterou jednotlivým podnikatelům a neziskovým organizacím poskytují starostové jednotlivých obcí (motivace, pomoc při přípravě žádosti, půjčka na předfinancování).

Mezi nejúspěšnější žadatele v rámci území Orlicka patří tyto města a obce:

- město Žamberk (13 podpořených projektů, 8 projektů NNO, 4 projekty podnikatelů, 1 projekt obce)
- město Letohrad (13 podpořených projektů, 10 projektů NNO, 1 projekt podnikatelů, 2 projekty obce a svazku obcí)
- město Králíky (13 podpořených projektů, 6 projektů NNO, 6 projektů podnikatelů, 1 projekt obce)
- obec Červená Voda (9 podpořených projektů, 2 projekty NNO, 5 projektů podnikatelů, 2 projekty obce a svazku obcí)

Průměrný počet podpořených projektů na území Orlicka: 5,0 podpořeného projektu/obec.

Odpověď na hodnotící otázku

V rámci území Orlicka se daří poskytovat podporu jednotlivým skupinám žadatelů velmi vyváženě. Pouze ve 20 % obcí na území Orlicka byl podpořen pouze projekt obce.

5. ZÁVĚRY A DOPORUČENÍ

Během realizace SPL „Žijeme a chceme žít v pohraničí“ získala MAS ORLICKO mnoho zkušeností jak na poli administrace dotačního programu, tak na poli spolupráce s občany, organizacemi a podnikateli v území.

V rámci následující kapitoly jsou shrnuty dosavadní průběžné výsledky dosahované v rámci realizace SPL MAS ORLICKO „Žijeme a chceme žít v pohraničí“ a následná doporučení pro realizaci v obdobích 2012 – 2013.

5.1. Soulad použitých monitorovacích indikátorů se sledovanými prioritami a cíli, rovnováha mezi fichemi dle SPL

5.1.1. Soulad použitých monitorovacích indikátorů se sledovanými prioritami a cíli

Jak již bylo uvedeno v kapitole monitorovací indikátory, používá MAS ORLICKO pro hodnocení indikátory SPL a indikátory fichí.

V rámci **indikátorů SPL** se MAS ORLICKO zaměřuje na měření základních charakteristik jednotlivých prioritních os a dále schopnosti MAS ORLICKO při šíření metody Leader (komunitní plánování při přípravě projektů).

Na základě vyhodnocení těchto indikátorů bylo konstatováno, že:

- indikátory zachycují průběžný pokrok v realizaci SPL v rámci jednotlivých prioritních os
- **jednotlivé indikátory byly průběžně naplňovány a indikují tak úspěšné naplňování cílů a priorit MAS.** Míra plnění indikátorů se pohybuje následovně:

Osa	Indikátor	Plnění	Komentář
1	Počet obcí s modernizovanou infrastrukturou a zkvalitněnou dopravní přístupností	100 %	Plnění indikátoru proběhlo v plné výši.
2	Počet modernizovaných nebo nových objektů pro sportovní, kulturní a volnočasové aktivity v obcích	525 %	Značný převis indikátoru byl způsoben větší aktivitou NNO (s menšími čerpanými částkami dotace) nad aktivitou obcí (vyšší čerpané částky dotace).
	Počet projektů zaměřených na řešení potřeb žen	100 %	Plnění indikátoru je 100% za celé období realizace SPL.
3	Počet podpořených projektů zaměřených na modernizaci a rozvoj zemědělského podnikání v souladu s SPL	147 %	Plnění indikátoru lehce přesáhlo předpokládané hodnoty.
Leader	Počet projektů realizovaných formou komunitního plánování	237 %	Plnění tohoto indikátoru také souvisí se zvýšenou aktivitou NNO, které aktivně dokládali realizaci pomocí komunitního plánování.

Pro vyhodnocení výkonnosti jednotlivých fiche jsou směrodatné především **monitorovací indikátory fichí**, které indikují pokrok v naplňování jednotlivých cílů a jsou směrodatné pro určení rozsahu a míry podpory v jednotlivých prioritních osách.

Z provedeného vyhodnocení v kapitole 3.3.2. jsou zřejmé následující skutečnosti, shrnuté do přehledné tabulky:

Fiche	Plnění indikátorů
1	Na základě monitorovaných indikátorů je možné konstatovat, že čerpání prostředků v rámci příslušné fiche bylo plně v souladu s výsledky analýzy a cíly SPL (prioritně byly uspokojovány projekty zaměřené na obnovu komunikací a veřejných prostranství). Realizace této fiche tak přispěla k naplňování cílů SPL.
2 + 4	Ze sledovaných indikátorů je možné odvodit, že v rámci podpory rozvoje nabídky volnočasových aktivit převažovala aktivita neziskových organizací, nad aktivitou obcí. V rámci projektů neziskových organizací se tyto vyváženě dělily na obnovu objektů pro činnost spolků a jejich vybavení. Tyto výsledky jsou v souladu se stanovenými očekáváními a výsledky SWOT analýzy a návazně stanovenými cíly SPL. Realizace této fiche tak přispěla k naplňování cílů SPL.
3	Ze sledovaných indikátorů je možné odvodit, že předmětná fiche přispěla k naplňování stanovených cílů SPL, kdy plánované hodnoty indikátorů byly dosaženy při menším využití finančních prostředků (především z důvodů malé profesionalizace žadatelů / potenciálních příjemců dotace).
5	Ze sledovaných indikátorů vyplývá pozitivní progres v naplnění stanovených cílů SPL z hlediska celkového počtu podpořených projektů a jejich zaměření do oblasti živočišné výroby. Bohužel se i přes značné bodové hodnocení nepodařilo zvýšit počet projektů zaměřených do oblasti ekologického chovu prasat a slepic. Přesto lze konstatovat, že naplňování cílů této fiche jako celku proběhlo úspěšně.
6	Ze sledovaných indikátorů vyplývá částečný úspěch v naplnění stanovených cílů SPL, které v rámci předmětné fiche spočívaly v prioritní podpoře dřevozpracujících podniků v regionu, později v podpoře mikropodniků obecně. Z hlediska plnění finančního plánu byla fiche naplňována velmi úspěšně.
7 + 8	V rámci těchto fiche byla pozorována nejmenší míra úspěšnosti z hlediska sledovaných cílů SPL. Po rozdělení fiche 7 do dvou se tato skutečnost zlepšila.

5.1.2. Rovnováha mezi fichemi dle SPL

V kapitole 2.2. bylo provedeno podrobné vyhodnocení rozpočtu a jeho plnění dle jednotlivých fiche. Toto vyhodnocení bylo provedeno jak k 30.6.2015 (v souladu se závaznými podklady.

Z provedených hodnocení vyplývají následující skutečnosti:

- V prvních dvou letech realizace SPL (tj. v I. – III: výzvě) docházelo k poměrnému přečerpaní rozpočtů v rámci fiche č. 1 a 2 (projekty obcí) a to na úkor nedočerpaní rozpočtů v rámci fiche určených podnikatelským objektům a vybraným neziskovým organizacím (projekty zakládající veřejnou podporu, projekty podnikatelů). Tuto skutečnost reflektuje také číselné vyhodnocení plnění rozpočtu, shrnuté v následující tabulce:

FICHE	Rozpočet SPL	
	% z rozpočtu (dle plat. SPL)	% z rozpočtu (skutečný stav k 30.6.2011)*
Fiche 1	24%	33,20%
Fiche 2	26%	34,26%
Fiche 3	9%	4,86%
Fiche 4	6%	0,91%
Fiche 5	11%	7,04%
Fiche 6	12%	10,83%
Fiche 7	12%	6,95%
Celkem	100%	100,00%

* tj. za období I. – III. výzvy MAS ORLICKO realizované v letech 2009 - 2010

- Na tuto skutečnost reagovala také aktualizace SPL na začátku roku 2011, která navrhla částečnou přelokaci finančních prostředků ve prospěch fiche č. 4 určené na podporu neziskových organizací, u kterých byla vyhodnocena mnohem větší aktivity ze strany příjemců dotace a největší progres ve výši podaných žádostí v porovnání s dalšími příjemci dotací:

Finanční plán pro období 2009 - 2013						
Prioritní osa	Fiche	2009	2010	2011	2012	2013
1. Infrastruktura a vzhled obcí	1. Zkvalitňování infrastruktury a vzhledu obcí	20%	30%	16%	22%	25%
	2. Zatraktivnění života na venkově	2. Zázemí pro volnočasové a občanské aktivity	15%	15%	11%	15%
	3. Podpora uplatnění žen	15%	0%	18%	0%	0%
	4. Podpora spolkové činnosti	0%	10%	10%	18%	10%
3. Podpora podnikání	5. Moderní zemědělské podnikání	20%	0%	20%	0%	20%
	6. Efektivní využití lesních přírodních zdrojů, obchod a služby	10%	10%	10%	10%	0%
	7. Cestovní ruch - šance pro Orlicko_1	0%	20%	0%	20%	15%
	8. Cestovní ruch – šance pro Orlicko_2	X	X	X		
4. Technická pomoc	9. Technická pomoc	20%	15%	15%	15%	15%
Celkem		100%	100%	100%	100%	100%

- V následující letech po rozdělení fiche 7 na dvě se rozpočet ustálil dle následující tabulky

FICHE	Rozpočet SPL		Podané žádosti		Schválené žádosti		Proplacené projekty	
	% z rozpočtu (dle plat. SPL)	% z rozpočtu (skutečný stav k 30.6.2015)*	ks	Kč	ks	Kč	ks	Kč
Fiche 1	27 %	29,42 %	22	15 15 845	22	15 015 845	22	13 819 206
Fiche 2	17 %	20,22 %	31	12 719 621	26	10 320 655	26	9 914 798
Fiche 3	8 %	4,91 %	6	2 913 191	5	2 504 981	5	2 305 547
Fiche 4	11 %	12,24 %	66	9 442 663	43	6 244 540	42	5 986 872
Fiche 5	14 %	13,46 %	32	9 470 155	23	6 872 128	22	6 334 113
Fiche 6	10 %	9,96 %	32	7 308 273	21	5 081 760	20	4 359 286
Fiche 7	6 %	4,04 %	4	2 063 735	4	2 063 735	3	1 297 454
Fiche 8	7 %	5,75 %	14	3 598 353	12	2 933 514	8	1 945 214
Celkem	100 %	100,00 %	207	62 531 836	156	51 037 158	148	45 962 490

- Celkově lze konstatovat, že ačkoliv skutečná a plánovaná výše čerpání prostředků v rámci jednotlivých fiche v porovnání s plánovaným SPL v letech 2009 – 2010 kolísala, celkově se dařilo prostředky uplatňovat v rámci jednotlivých prioritních os vyváženě .

Největší odchylky, vzniklé v rámci fiche č. 1 a 2 byly následně zohledněny v aktualizaci SPL na začátku roku 2011.

Na základě vyhodnocení všech výzev lze konstatovat, že čerpání prostředků v rámci realizace SPL proběhlo téměř v souladu se schváleným finančním plánem.

5.2. Míra dosažení cílů

Prioritní osa 1: Infrastruktura a vzhled obcí

Globální cíl:	Zajistit dobrou dopravní dostupnost, kvalitní technickou infrastrukturu a přívětivý vzhled obcí, jako základní předpoklad kvalitního života na venkově i rozvoje podnikatelských aktivit
Specifický cíl:	Zkvalitnit dopravní dostupnost, technickou infrastrukturu a fyzický vzhled obcí
Naplnění cílů:	V rámci předemné prioritní osy (cíle) bylo za celé období realizováno celkem 22 projektů. Na 71 % území tak došlo v obcích Orlicka k žádoucímu zkvalitnění technické infrastruktury. Ve sledovaném období do midterm evaluace došlo k mírnému přečerpání rozpočtu, což

	bylo reflektováno mírnou přelokací prostředků v rámci aktualizace SPL.
Prioritní osa 2: Zatraktivnění života na venkově	
Globální cíl:	Zajištěním širokého a kvalitního zázemí pro volnočasové i občanské aktivity přispět ke zatraktivnění venkova pro život obyvatel a k posílení pocitu sounáležitosti obyvatel s územím Orlicka
Specifické cíle:	<ul style="list-style-type: none"> • Podporou projektů směřujících do oblasti zkvalitňování podmínek pro kulturní, sportovní a volnočasové aktivity přispívat k vytvoření atraktivního venkovského prostředí, především pro mládež • Podporou organizací zaměřujících se na řešení potřeb žen přispívat k jejich lepšímu uplatnění ve společnosti • Podporou projektů spolků a neziskových organizací přispívat k oživení aktivit na venkově a jejich dalšímu rozvoji
Naplňování cílů	<p>V rámci sledované prioritní osy dosahuje MAS ORLICKO nejlepších výsledků jak na poli čerpání rozpočtových prostředků, tak na poli vyvážené podpory území.</p> <p>Za celé období byly podpořeno celkem 70 projektů na území cca 80 % území Orlicka. V rámci předmětných fiche docházelo u fiche č. 4 (původně 2) k významnému převisu poptávky nad disponibilními zdroji a nedočerpání prostředků u fiche č. 3. Na tuto skutečnost reagovala také aktualizace SPL, která mírně navýšila prostředky na fiche č. 4 na úkor fiche č. 1 a 2.</p>

Prioritní osa 3: Podpora podnikání

Globální cíl:	Podporou modernizace podniků a rozvoje mikropodniků přispět k zajištění udržitelného rozvoje tradičních forem podnikání v území Orlicka.
Specifické cíle:	<ul style="list-style-type: none"> • Podporou modernizace provozů přispět ke zvýšení konkurenceschopnosti tradičních zemědělských podniků • Podporou modernizace provozů přispět ke zvýšení konkurenceschopnosti tradičních dřevozpracujících podniků • Podporou rozvoje mikropodniku zajistit rozvoj a udržení tradičních služeb i obchodů v obcích • Podporovat rozvoj turistiky, jako významného potenciálu trvale udržitelného rozvoje území
Naplňování cílů	<p>Realizace této prioritní osy bylo pro MAS ORLICKO největší výzvou. Oslovování a motivace podnikatelských subjektů bylo v počátečních fázích velmi náročné. Tyto subjekty měli největší respekt a obavy a současně nejmenší zkušenosti s čerpáním dotací.</p> <p>V souvislosti s touto skutečností docházelo v prvních dvou letech realizace SPL v těchto fiche k nedočerpání finančních prostředků.</p> <p>Přesto se MAS ORLICKO podařilo ve sledovaném období podpořit celkem 53 podnikatelských projektů v 25 obcích Orlicka (tj. téměř na 80 % území).</p>

5.3. Doporučení na základě výsledku hodnocení

Místní akční skupina Orlicko vyhodnocovala realizaci svého strategického plánu pravidelně, vždy za uplynulý kalendářní rok.

Na základě prováděných vyhodnocení následně přijímala jednotlivá opatření týkající se především:

- Aktualizace fichí (především úprava hodnotících kritérií v prvních letech realizace SPL)
- Aktualizace finančního plánu (zachování rovnováhy fiche v rámci SPL)
- Úprava přístupu k propagaci, práce s žadateli

Významná aktualizace SPL MAS ORLICKO proběhla na začátku roku 2011 (se schválením 19.4.2011) v souvislosti s aktualizací Pravidel PRV.

V rámci této aktualizace již bylo zahrnuto vyhodnocení I. – III. výzvy a současně byla zohledněna nová možnost nastavení režimů podpory („de minimis“).

Výsledkem této aktualizace bylo:

- Změna struktury fiche z důvodu úpravy struktury opatření PRV (=> navýšení počtu fiche) a dále změna struktury režimů poskytované podpory v těchto opatřeních
- Úprava rozsahu poskytované podpory v rámci jednotlivých fiche (krácení výčtu ZV fiche, atd.)
- Drobná aktualizace finančního plánu s ohledem na vyhodnocení vývoje předkládaných žádostí v uplynulých letech

V souladu s touto aktualizací byla v roce 2011 vyhlášena také 1 prodloužená výzva, jejíž vyhodnocení je v rámci této evaluace také zahrnuto. Realizace této IV: výzvy potvrdila optimální nastavení aktuálního SPL (došlo k naplňování finančního plánu a indikátorů v 5 z 6 vyhlášených fiche).

Provedené střednědobé hodnocení SPL tak provedlo vyhodnocení a revizi údajů původního SPL při zohlednění všech provedených aktualizací. Na základě tohoto ex post hodnocení jsou navržena následující doporučení pro realizaci příštích strategií území:

5.3.1. Finanční naplňování a naplňování monitorovacích indikátorů

Finanční naplňování (a s ním související naplňování monitorovacích indikátorů) bylo ovlivněno „pomalejším startem“ při čerpání prostředků ze strany žadatelů.

Zaměřit pozornost na dostatečnou propagaci a oslovení potenciálních žadatelů.

5.3.2. Vyhlašování výzev

V období let 2009 – 2013 nebyly jednotlivé výzvy MAS ORLICKO vyhlašovány v souladu s koncepcí schválenou ve SPL. V obou případech (v letech 2009 a 2011) bylo odlišně od SPL postupováno na základě rozhodnutí Rady (Programového výboru) MAS a to s ohledem na objektivní okolnosti.

Tento postup byl v nejlepším zájmu podpory žadatelů v území.

Vzhledem k objemu finanční alokace plyne doporučení vyhlášovat min. 2 výzvy ročně.

5.3.3. Administrace SPL, administrativní postupy, propagace,

Na základě průběžného vyhodnocování postupů MAS ORLICKO při realizaci SPL, zaměřeného především na

- posouzení spokojenosti žadatelů při podání žádosti o dotaci a
- vyhodnocení úspěšnosti žadatelů dle zpracovatelů žádosti
- vyhodnocení souladu administrativních postupů
- vyhodnocení efektivity prostředků vynaložených na propagaci SPL
- vyhodnocení rovnoměrnosti rozložení podpory v rámci MAS ORLICKO

je možné konstatovat, že současné administrativní postupy jsou nastaveny velmi dobře.